




SOCIETATEA ROMÂNĂ DE CHIRURGIE

un eveniment
EVENTER



Congresul Național de
CHIRURGIE

Centrul Internațional de Conferințe
"Casino Sinaia"

www.cnchirurgie.ro



10-13
ianie 2026

PROGRAM

Tehnologie Avansată pentru Chirurgia Laparoscopică

Dex Surgical

Instrumente laparoscopice robotizate

DEX 3D DISTAL MOBILITY TECHNOLOGY™ (BREVETATĂ)

- Șapte grade de libertate care asigură o mobilitate distală 3D completă;
- Mișcare motorizată pe mai multe axe;
- Transmisie prin angrenaje de înaltă precizie.

DEX ADVANCED WRIST TECHNOLOGY™ (BREVETATĂ)

- Mâner articulată pentru cel mai bun confort postural în laparoscopie, pentru eliminarea tensiunii la nivelul încheieturii mâinii;
- Volum proximal compact pentru reducerea conflictului legat de instrumente;
- Mișcări asistate electronic care separă prinderea de controlul axei.



Cârlig
monopolar



Disector
monopolar



Foarfecă
monopolară



Suport
de ac

SOLOASSIST

Sisteme inteligente de asistență pentru chirurgia minim invazivă

CÂMP VIZUAL STABIL

- Sistemul oferă chirurgilor un câmp vizual stabil și neclintit, chiar și în pozițiile extreme ale endoscopului.
- Amplitudinea mișcărilor permite o vizibilitate completă a plăgilor chirurgicale, fără nicio restricție.

MEDIU SIGUR ȘI STERIL

- Chiar și pozițiile extreme ale camerei pot fi păstrate atât timp cât este necesar, ceea ce reprezintă un avantaj considerabil față de controlul manual al camerei.
- Setul steril include Joystick-ul, articulația universală, clemă pentru endoscop și manșoane de tensionare, complet autoclavabile.



Dex Surgical



The 1788 Platform

stryker

The future,
in your hands.





MAS

Medica Advanced Solutions
Partnership for Life



Johnson
& Johnson
MedTech

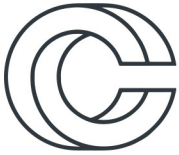


Cuprins

Mesaj de Bun Venit	4
Organizatori & Comitete	5
Companii partenere	8
Informații generale	15
Lectori invitați	21
Program științific pe scurt	65

PROGRAM DETALIAT

Cursuri pre-congres	71
Joi, 11 iunie	77
Vineri, 12 iunie	107
Sâmbătă, 13 iunie	131
ePosters	146



Dragi colegi,

Am deosebita onoare și bucurie să vă spun Bine Ați Venit la Congresul Național de Chirurgie, ce se va desfășura în perioada 10-13 iunie 2026, în Sinaia, la Centrul Internațional de Conferințe „Casino Sinaia”.

Această întâlnire anuală este un prilej unic de a celebra excelența în chirurgia românească, de a învăța unii de la alții și de a construi legături profesionale valoroase.


Programul congresului include sesiuni științifice captivante, prezentări inovatoare și discuții de actualitate, toate concepute pentru a ne sprijini în misiunea noastră de a oferi îngrijire de calitate pacienților.

Bine Ați Venit așadar la Sinaia, alături de colegii noștri din întreaga țară, pentru a contribui împreună la dezvoltarea chirurgiei românești.

Cu cele mai bune gânduri,

Prof. univ. dr. **Viorel Scripcariu**

Președintele Societății Române de Chirurgie



ORGANIZATORI



SOCIETATEA ROMÂNĂ DE CHIRURGIE



ACADEMIA DE ȘTIINȚE MEDICALE



UNIVERSITATEA DE MEDICINĂ ȘI FARMACIE
"GRIGORE T. POPA" IAȘI



ASOCIAȚIA ROMÂNĂ DE CHIRURGIE ENDOSCOPICĂ
ȘI ALTE TEHNICI INTERVENȚIONALE



SOCIETATEA ROMÂNĂ DE CHIRURGIE DE
URGENȚĂ ȘI TRAUMA



ASOCIAȚIA ROMÂNĂ DE CHIRURGIE
HEPATOBILIOPANCREATICĂ ȘI TRANSPLANT
HEPATIC



SOCIETATEA ROMÂNĂ DE CHIRURGIE ȘI
GINECOLOGIE ONCOLOGICĂ



SOCIETATEA ROMÂNĂ DE CHIRURGIE
A SĂNULUI ȘI ONCOLOGIE



Societatea Română de Coloproctologie

SOCIETATEA ROMÂNĂ DE
COLOPROCTOLOGIE



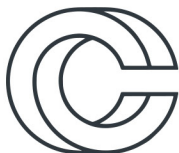
SOCIETATEA STUDENȚESCĂ DE CHIRURGIE DIN ROMÂNIA



SOCIETATEA DE MEDICI ȘI NATURALIȘTI



COLEGIUL MEDICILOR DIN ROMÂNIA



Președintele Societății Române de Chirurgie:
Prof. Dr. Viorel Scripcariu

Președinte ales al Societății Române de Chirurgie
Prof. Dr. Victor Strâmbu

Secretar general al Societății Române de Chirurgie
Conf. Dr. Dragoș Predescu

Trezorier al Societății Române de Chirurgie
Florin Teodor Bobircă

Membrii comitetelor de organizare și științific:


Maria Gabriela Aniței (Iași)	Dorel Firescu (Galați)	Sorin Păun (București)
Al Nadim Hajjar (Cluj-Napoca)	Mădălina Gavrilăscu (Iași)	Florian Popa (București)
Mircea Beuran (București)	Dragoș Georgescu (București)	Irinel Popescu (București)
Vasile Bințișan (Cluj-Napoca)	Ion Georgescu (Craiova)	Răzvan Cătălin Popescu (Constanța)
Alexandru Blidaru (București)	Ștefan Georgescu (Iași)	Dragoș Predescu (București)
Teodor Florin Bobircă (București)	Titus Valentin Grigorean (București)	Cosmin Puia (Cluj-Napoca)
Eugen Brătucu (București)	Alexandru Grigorovici (Iași)	Iulian Radu (Iași)
Traean Burcoș (București)	Ionuț Huțanu (Iași)	Victor Radu (București)
Valentin Calu (București)	Cornel Iancu (Cluj-Napoca)	Dan Sabău (Sibiu)
Cecil Mirea (Craiova)	Daniel Ion (București)	Vasile Sârbu (Constanța)
Constantin Ciuce (Cluj-Napoca)	Niculăe Iordache (București)	Dragoș Viorel Scripcariu (Iași)
Vlad Denis Constantin (București)	Cristian Iorga (București)	Laurențiu Simion (București)
Constantin Copotoiu (Târgu Mureș)	Lazăr Fulger (Timișoara)	Bogdan Socea (București)
Silviu Constantinoiu (București)	Cristian Lupașcu (Iași)	Nicolae Dan Straja (București)
Cătălin Copăescu (București)	Adrian Maghiar (Oradea)	Victor Strâmbu (București)
Ioan Cordoș (București)	Bogdan Mastalier (București)	Cezar Stroescu (București)
Marius Coroș (Tg. Mureș)	Octavian Mihalache (București)	Valeriu Șurlin (Craiova)
Daniel Costea (Constanța)	Adrian Miron (București)	Eugen Târcoveanu (Iași)
Radu Costea (București)	Călin Molnar (Târgu Mureș)	Iusuf Timurlenc (Constanța)
Daniel Cristian (București)	Petronel Mustătea (București)	Bogdan Totolici (Arad)
Augustin Dima (București)	Radu Neagoe (Târgu-Mureș)	Dan Ulmeanu (București)
Gabriel Dimofte (Iași)	Carmen Neamțu (Arad)	Florin Dan Ungureanu (București)
George Dindelegan (Cluj-Napoca)	Răducu Nemeș (Craiova)	Cătălin Vasilescu (București)
Horia Doran (București)	Stelian Pantea (Timișoara)	Ionică Vâlcea (Craiova)
Ciprian Duță (Timișoara)	Ștefan Pătrașcu (Craiova)	
Bogdan Filip (Iași)	Traian Pătrașcu (București)	



Congresul Național de
CHIRURGIE

Centrul Internațional de Conferințe
"Casino Sinaia"


PARTENERI



Congresul Național de
CHIRURGIE

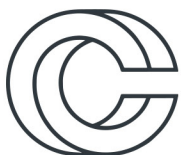
Comitetul de organizare al CNC 2026 mulțumește partenerilor săi pentru susținere:






Comitetul de organizare al CNC 2026 mulțumește partenerilor săi pentru susținere:





Comitetul de organizare al CNC 2026 mulțumește partenerilor săi pentru susținere:





Comitetul de organizare al CNC 2026 mulțumește partenerilor săi pentru susținere:

PROMOTING
MEDICAL SERVICES

Antibiotice **at**

PATHO TEAM
DIAGNOSTIC

 **DIGI**MEDICAL

 **Limas**

 **ELYTIS**
spitale & policlinici

 **HealTech**
Service and Software Solutions

 **TIMBERSTAR**
Medical division


 **Stratpharma**
Switzerland

 **novaintermed**
30
1984-2014

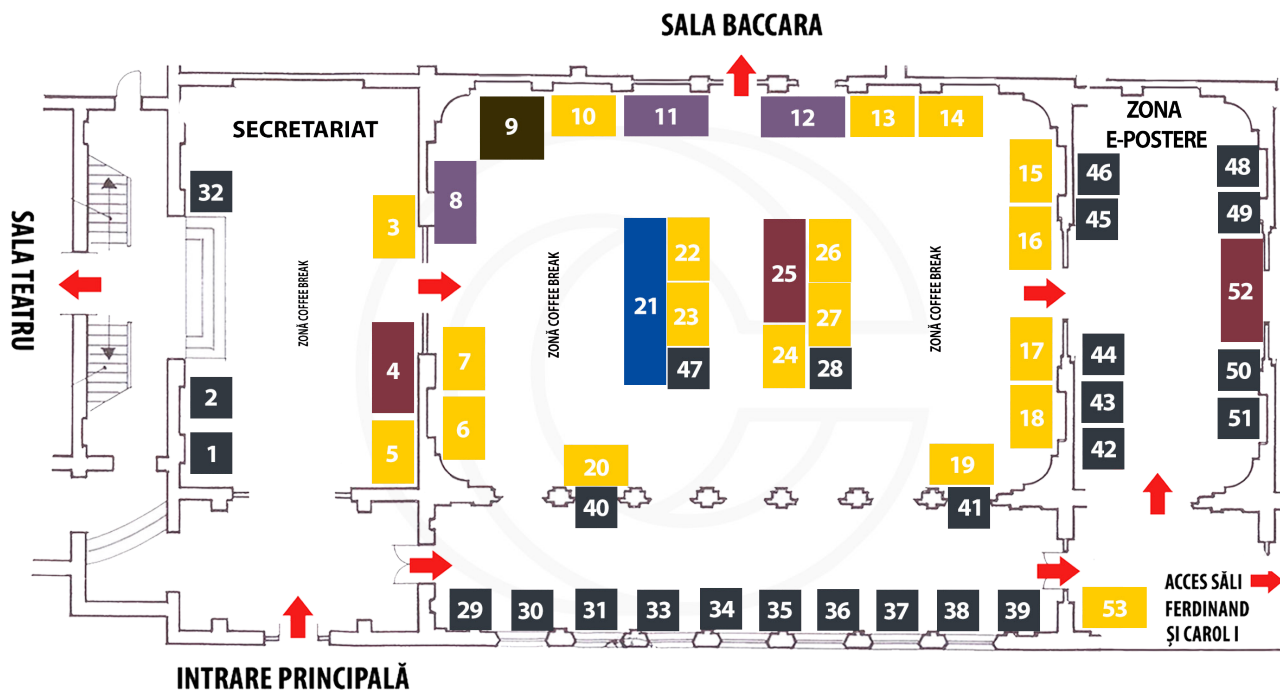
 **medical**
point

TAG

Prior.



PLANUL EXPOZIȚIEI MEDICALE CENTRUL INTERNAȚIONAL DE CONFERINȚE "CASINO SINAIA"




1. KARL STORZ
2. CSL VIFOR
3. MEDIQ
4. BPM TEHNOLOGICA
5. MEDIST
6. RUBICON
7. TEMCO
8. PURAMA
9. KRAL MEDICAL SOLUTIONS
10. ROYAL HOSPITAL

11. ROMBIOMEDICA
12. BD & MAS
13. RICHARD WOLF
14. SANADOR
15. MSD
16. MEDTRONIC
17. TERAPIA
18. ZARYS
19. RAFI INTERNATIONAL
20. SERVIER

21. TEHNOPLUS MEDICAL
22. STRYKER
23. WOLF-E ROBOTICS
24. CREATIVEMED
25. PRIMERAMED
26. B.BRAUN
27. LIAMED
28. GLOBAL MED CARE
29. PROMOTING MEDICAL SERVICES
30. SMARTMEDICAL

31. EVO HEALTHCARE
32. REVISTA CHIRURGIA
33. DANSON
34. ORTOPROFIL
35. PATHOTEAM
36. LIMAS
37. MNT - NEOLIFE
38. NOVAINTERMED
39. ELYTIS-HOSPITAL
40. SOFMEDICA
41. EURO PHARMAMED

42. ANTIBIOTICE
43. MEDICAL POINT
44. OPEN MIND LABORATORY
45. STRATPHARMA
46. MEMORIAL
47. MARKOMED
48. DIGI MEDICAL
49. GRAL MEDICAL
50. TIMBERSTAR
51. HEAL-TECH
52. DIAMEDIX
53. TAG




Congresul Național de
CHIRURGIE

Centrul Internațional de Conferințe
"Casino Sinaia"

INFORMAȚII

GENERALE



LOCUL DE DESFĂȘURARE AL CONGRESULUI

Lucrările științifice ale congresului se vor desfășura în sălile Centrului Internațional de Conferințe "Casino Sinaia": **Teatru, Baccara și Ferdinand.**

WEBSITE-UL OFICIAL AL CNC 2026

www.cnchirurgie.ro

LIMBILE OFICIALE ALE CNC 2026

Limba română și limba engleză

ACREDITAREA ȘTIINȚIFICĂ

Congresul Național de Chirurgie este creditat de Colegiul Medicilor din România și de OAMGMAMR.

Cursurile pre-congres sunt creditate de Colegiul Medicilor din România.

MANAGEMENTUL CNC 2026



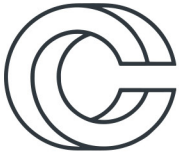
Str. Anastasie Panu nr. 13, Iași, România

Tel: +40.332.40.88.03

Web: www.eventernet.ro

ELIBERAREA MATERIALELOR CONGRESULUI. ÎNREGISTRAREA PE LOC A PARTICIPANȚILOR

Eliberarea materialelor congresului și înregistrarea pe loc a participanților se vor face la Secretariatul CNC 2026, începând de miercuri, 10 iunie, conform programului Secretariatului Congresului.



SECRETARIATUL CNC 2026

Secretariatul CNC 2026 va fi amplasat în holul Centrului Internațional de Conferințe „Casino Sinaia” pe toată durata evenimentului și va avea următorul program:

Miercuri, 10 iunie 2025	09:30 – 18:00
Joi, 11 iunie 2025	08:00 – 18:00
Vineri, 12 iunie 2025	08:00 – 18:00
Sâmbătă, 13 iunie 2025	08:00 – 12:30

Pauză de prânz: în fiecare zi, în intervalul 13:00 – 14:00

ECUSOANELE

Se eliberează pentru toți participanții înscriși la CNC 2026 și pentru reprezentanții companiilor medicale participante la Expoziția Medicală. Accesul în sălile de lucrări, în expoziția medicală și în orice zonă conexă manifestării se va face pe baza ecusonului eliberat la Secretariat.


CERTIFICATELE DE PARTICIPARE ȘI ABSOLVIRE

Certificatele de participare se vor elibera în termen de 30 de zile de la finalizarea evenimentului, pe adresa de email furnizată la înscriere.

Certificatele de participare pentru asistenții medicali care au semnat lista de prezență vor fi emise direct de către OAMGMAMR după încheierea Congresului și vor fi încărcate în sistemul filialelor județene ale Ordinului.

SECRETARIATUL ȘTIINȚIFIC

Secretariatul Științific va funcționa începând de miercuri, 10 iunie, în cadrul Secretariatului CNC 2026. Aici se predau și se verifică toate prezentările din cadrul Congresului, pentru a asigura buna desfășurare a lucrărilor din punct de vedere tehnic.



PREZENTĂRILE ORALE

Vă rugăm să furnizați Secretariatului Științific al evenimentului o copie pe memory stick a prezentării Power Point în momentul ridicării materialelor de congres. De asemenea, puteți trimite fișierul prin email, pe adresa contact@cnchirurgie.ro, cu minim 24 de ore înainte de momentul prezentării. Organizatorii nu își asumă răspunderea pentru prezentările neverificate și nedepuse la Secretariatul Științific.

SESIUNILE DE EPOSTERE

E-posterele vor rula pe toată perioada Congresului, pe suport electronic, în sala **Ghica** de la parterul Centrului Internațional de Conferințe "Casino Sinaia".

Cele mai bune 3 ePostere vor fi premiate cu carte medicală. Câștigătorii vor fi anunțați post eveniment pe site-ul Congresului (www.cnychirurgie.ro).

SĂLILE DE CONFERINȚE

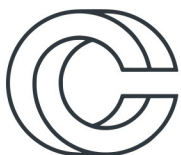
Cursurile pre-conferință din data de 10 iunie se vor desfășura în următoarele locații:

- **C1**, sala „Ferdinand”, Centrul Internațional de Conferințe “Casino Sinaia”
- **C2, C9** – sala “Baccara”, Centrul Internațional de Conferințe “Casino Sinaia”
- **C3** – sala „Carol I”, Centrul Internațional de Conferințe “Casino Sinaia”
- **C4, C5** – sala „Teatru”, Centrul Internațional de Conferințe “Casino Sinaia”
- **C6** – sala „Enescu”, Hotel „Palace”
- **C7** – sala „Nicolae Grigorescu”, Centrul Internațional de Conferințe “Casino Sinaia”
- **C8** – sala „Regina Maria”, Centrul Internațional de Conferințe “Casino Sinaia”

Programul științific din zilele de 11, 12 și 13 iunie se va desfășura în sălile de conferințe ale Centrului Internațional de Conferințe “Casino Sinaia”: **Teatru, Baccara și Ferdinand**.

EXPOZIȚIA MEDICALĂ

Expoziția medicală organizată în cadrul CNC 2026 va fi deschisă în perioada 10-13 iunie, în holurile Centrului Internațional de Conferințe “Casino Sinaia”.



EVENIMENTE CONEXE

Ședința Societății Române de Chirurgie va avea loc joi, 11 iunie 2026, la ora 17:30, în Sala „Teatru”.

Lansare de carte:

Miercuri, 10 iunie 2026, ora 13:00, Sala Teatru

Chirurgie generală. Vademecum pentru examene și concursuri

Autori: Virgil Răzeșu, Alexandru Dan Sabău

FESTIVITATEA DE DESCHIDERE ȘI COCKTAIL-UL DE BUN-VENIT

Ceremonia de deschidere va avea loc miercuri, 10 iunie, la ora 19:00, în sala „Magnum” a Hotelului „Internațional Sinaia” și va fi urmată de Cocktail-ul de Bun Venit oferit de organizatori în Restaurantul „Panoramic” al aceluiași hotel. Accesul la Cocktail se va face exclusiv pe baza invitației primite la Secretariatul Congresului.

CINA FESTIVĂ

Cina festivă va avea loc vineri, 12 iunie, la ora 19:30, în restaurantul „Panoramic” al Hotelului „Internațional Sinaia”. Contravaloarea cinei festive este 300 lei, iar invitația se poate achiziționa, în limita locurilor disponibile, de la Secretariatul CNC 2026 până cel târziu joi, 11 iunie, ora 16:00.

MESELE DE PRÂNZ

În zilele de 11 și 12 iunie, organizatorii vă oferă masa de prânz, sub formă de lunch box, în intervalul prevăzut în program. Distribuirea lunch box-urilor se va realiza la bufetele special amenajate, pe baza Bonurilor de prânz, care pot fi ridicate zilnic de la Secretariatul Congresului până la ora 11:00 pentru ziua respectivă.

PAUZELE DE CAFEA

Pauzele de cafea se vor desfășura conform orelor din program.

MODIFICĂRILE ÎN PROGRAM

Organizatorii CNC 2026 își rezervă dreptul de a efectua modificări de ultimă oră în program, datorate unor circumstanțe externe sau neprevăzute.




Congresul Național de
CHIRURGIE

Centrul Internațional de Conferințe
"Casino Sinaia"

LECTORI

INVITAȚI



Erman Aytaç

Profesor de Chirurgie

*Șef al Departamentului de Chirurgie Generală al
Facultății de Medicină din cadrul Universității Arel din Istanbul*

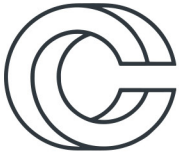
Prof. Dr. Erman Aytaç, MD este Șeful Departamentului de Chirurgie Generală al Facultății de Medicină din cadrul Universității Arel din Istanbul și Profesor de Chirurgie. Își desfășoară activitatea în cadrul Memorial Healthcare Group, Spitalul Bahçelievler (Istanbul, Turcia), unde coordonează Centrul de Chirurgie Oncologică Gastrointestinală și Unitatea pentru Sănătatea Planșeului Pelvin și a Intestinului.

Expertiza sa clinică se concentrează asupra cancerelor gastrointestinale, bolilor inflamatorii intestinale și chirurgiei minim invazive avansate, incluzând tehnicile laparoscopice și robotice. Are o activitate academică remarcabilă, cu peste 350 de publicații științifice și un indice Hirsch (H-index) de 43.

A efectuat stagii clinice și de cercetare (Clinical and Research Fellowships) la Digestive Disease Institute, Cleveland Clinic, Ohio, SUA (2011–2016), și a urmat un program avansat de formare în chirurgie robotică în Atlanta, SUA (2015). Înainte de pozițiile actuale, Prof. Aytaç a activat în cadrul Facultății de Medicină a Universității Acibadem, unde a fost Șeful Departamentului de Chirurgie Generală (2020–2025) și Directorul Unității de Oncologie Gastrointestinală (2023–2025) la Spitalul Universitar Acibadem Atakent din Istanbul.

Prof. Aytaç a deținut numeroase funcții de conducere în cadrul unor societăți profesionale naționale și internaționale, precum Societatea Turcă de Chirurgie a Colonului și Rectului, Societatea Europeană de Coloproctologie și Societatea Americană de Chirurgie a Colonului și Rectului, precum și în cadrul unor reviste științifice de prestigiu, inclusiv Colorectal Disease și International Journal of Colorectal Disease.

În prezent, coordonează Programul Național de Consens pentru Cancerul Gastric, desfășurat sub egida Asociației Naționale pentru Cancer Gastric.



Ferdinand Bauer

*Specialist în radiologie
Germania*

Dr. Ferdinand Bauer este specialist în radiologie cu o vastă experiență clinică și academică, cu pregătire internațională în domeniul imagisticii medicale. A absolvit Universitatea de Medicină și Farmacie din Neumarkt (Târgu Mureș), România. Și-a continuat formarea în radiologie la Heidelberg, Germania, în

1994, urmată de o specializare în Rezonanță Magnetică Nucleară (RMN) la Tübingen, Germania, în 1995.


Este șeful centrelor de imagistică din Kaufbeuren, Landsberg și Füssen, Germania, având o specializare de top în tehnici avansate de tomografie prin rezonanță magnetică (TRM) abdominală, realizând peste 5000 de examinări anuale.

Din 2009, Dr. Bauer este lector invitat în numeroase congrese naționale și internaționale, susținând prezentări axate pe imagistica ficatului, pancreasului și rectului. Activitatea sa științifică include rolul de peer-reviewer pentru mai multe reviste internaționale de prestigiu, printre care:

- Scandinavian Journal of Surgery
- Oncology Research and Treatment
- BMJ Case Reports (UK)

Din 2016, este membru editorial al revistei Chirurgia (www.revistachirurgia.ro).

În semn de recunoaștere a contribuțiilor sale profesionale, a fost numit membru de onoare al „Societății de Radiologie și Imagistică Medicală din România” în 2023 și membru de onoare al „Societății Române de Chirurgie Hepato-Pancreatic-Biliară și Transplant Hepatic” în 2015.

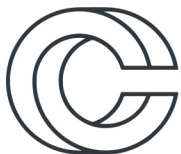


Luigi Bonavina

Profesor de Chirurgie

Facultatea de Medicină a Universității din Calabria, Italia

Prof. Bonavina este în prezent Profesor de Chirurgie la Facultatea de Medicină a Universității din Calabria și Director al Unității de Chirurgie a Tractului Digestiv Superior (Foregut Surgery Unit) din cadrul Azienda Ospedaliera di Cosenza, Italia. Este certificat în Chirurgie Generală și Chirurgie Toracică și deține titlul de Fellow of the European Board of Surgery (FEBS). De-a lungul carierei sale, a efectuat peste 5.000 de intervenții chirurgicale, incluzând esofagectomii, bypass esofagian și interpoziție colonică, gastrectomii extinse, repararea herniilor paraesofagiene, funduplicaturi și augmentare magnetică a sfincterului esofagian, enucleerea leiomiomelor și a chisturilor paraesofagiene, miotomii pentru tulburările de motilitate esofagiană, secționarea transorală a septului pentru diverticulul Zenker și intervenții complexe de reintervenție chirurgicală. Prof. Bonavina este coautor a peste 500 de articole indexate în PubMed. Activitatea sa de cercetare și practică medicală se concentrează asupra biologiei esofagului Barrett, chirurgiei minim invazive (proceduri hibride, toracoscopice, laparoscopice și transorale), oncologiei chirurgicale, chirurgiei robotice și educației chirurgicale. Este Editor Asociat al revistei *Updates in Surgery*, publicația oficială a Societății Italiene de Chirurgie, și al revistei *Foregut*, jurnalul oficial al American Foregut Society. Prof. Bonavina este membru al Academiei Naționale de Chirurgie din Paris, al Asociației Europene pentru Chirurgie Endoscopică, al Asociației Chirurgicale Europene, al Societății Europene pentru Bolile Esofagului, al Societății Internaționale pentru Bolile Esofagului, al Society for Surgery of the Alimentary Tract, al Societății Italiene de Chirurgie și al World Society of Emergency Surgery. De asemenea, este fost Președinte al European Foregut Society. A fost desemnat Membru de Onoare al Association of Laparoscopic Surgeons of Great Britain și al American College of Surgeons. A fost numit Profesor Invitat la Universitatea din Porto Alegre (Brazilia), Universitatea din Belgrad (Serbia) și University of Southern California (SUA), precum și Profesor Onorific la Universitatea de Medicină Ivano Frankivsk (Ucraina) și la Universitatea de Medicină și Farmacie „Iuliu Hațieganu” din Cluj-Napoca (România). Totodată, este membru al Comitetului Științific Permanent, reprezentant de referință pentru Europa și Director al Centrului Pilot de Excelență OESO.




Maria Bencivenga

*Conf. Univ. Chirurgie Generală
Universitatea Federico II din Napoli, Universitatea din Verona,
Italia*

Sunt Conferențiar Universitar de Chirurgie Generală și chirurg specializat în chirurgia gastrică, numărându-mă în prezent printre specialiștii cu cel mai mare număr de intervenții chirurgicale gastrice efectuate în Italia. Desfășor activitate de cercetare clinică axată pe monitorizarea postoperatorie și managementul datelor clinice ale pacienților cu cancer gastric, precum și pe dezvoltarea tratamentelor multimodale și a tehnicilor chirurgicale minim invazive pentru cancerul gastric și esofagian, inclusiv chirurgia robotică și tehnologiile de chirurgie ghidată. Am o vastă experiență în proiectarea și coordonarea proiectelor de cercetare clinică și preclinică, realizate în colaborare cu grupuri naționale și internaționale, care abordează multiple aspecte ale cancerului gastric, de la managementul clinic până la investigații centrate pe diagnosticul histopatologic și biomolecular.

În perioada 2014–2015, am desfășurat un stagiu de cercetare la Spitalul Universitar Național din Seul (Coreea de Sud), un centru de referință la nivel mondial pentru dezvoltarea tehnicilor minim invazive în chirurgia gastrică și a noilor tehnologii asociate, în cadrul echipei coordonate de Prof. Han-Kwan Yang. Această experiență mi-a oferit oportunitatea de a-mi aprofunda cunoștințele în domeniul cancerului gastric și de a contribui la activitatea clinică și de cercetare a echipei. În ultimii cinci ani, am fost implicată activ în aproximativ 20 de studii clinice observaționale și intervenționale coordonate și/sau desfășurate în parteneriat cu Universitatea din Verona în domeniul chirurgiei gastrice, inclusiv în numeroase studii de fază I–III, monocentrice și multicentrice.

Pe scurt, dețin expertiza, experiența de conducere, pregătirea profesională și motivația necesare pentru a implementa cu succes proiecte de cercetare complexe în domeniul cancerului gastric și al chirurgiei oncologice minim invazive.



Carlo Castoro

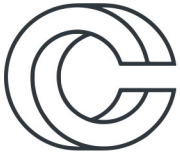
*Profesor de Chirurgie
Humanitas University din Milano, Italia*

Prof. Carlo Castoro este Profesor Universitar de Chirurgie la Humanitas University din Milano, Italia. Este un chirurg de prestigiu, specializat în patologia esofagiană și gastrică, cu un interes particular în tratamentul tumorilor maligne și al cazurilor complexe.

Este șeful Unității de Chirurgie Esofago-Gastrică din cadrul Humanitas Research Hospital din Milano, unitate de referință pentru tratamentul neoplaziilor digestive superioare în Italia și centru terțiar de trimitere.

Expertiza sa include tehnici chirurgicale minim invazive, precum laparoscopia și toracosopia, chirurgia robotică, precum și o abordare multidisciplinară care integrează intervențiile chirurgicale cu tratamentele oncologice.

Activitățile de cercetare clinică și fundamental-translațională, precum și colaborarea cu numeroase centre internaționale de prestigiu, reprezintă componente esențiale ale activității unității pe care o conduce. În ultimii ani, un obiectiv major al echipei îl constituie dezvoltarea unor programe dedicate formării și dezvoltării profesionale a tinerilor specialiști, atât în plan clinic, cât și în cercetare.




Congresul Național de
CHIRURGIE



Joaquim Manuel Costa Pereira

Braga Hospital, Portugalia

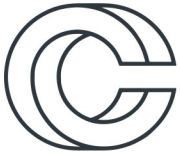
- Director al Departamentului de Chirurgie Generală, Director al Unității de Chirurgie Colorectală, Braga Hospital
- Director al Centrului de Referință pentru Cancer Rectal, Braga Hospital.
- Director al Comitetului Educațional al ISUCRS și membru al Consiliului Executiv al ISUCRS.



Hiroyuki Daiko

*Departamentul de Oncologie Gastrointestinală,
Divizia de Chirurgie Esofagiană
Spitalul Național de Cancer Tokyo, Japonia*

- 2024 – Profesor desemnat special, Facultatea de Medicină a Universității din Hiroshima
- 2018 – Profesor desemnat special, Facultatea de Medicină a Universității din Tokushima
- 2017 – Profesor, Departamentul de Chirurgie Esofagiană, Divizia de Chirurgie Esofagiană, National Cancer Center Hospital CENTRAL
- 2016 – Profesor desemnat special, Spitalul Universitar Tokyo Medical University
- 2013 – Profesor, Departamentul de Chirurgie Esofagiană, Divizia de Chirurgie Esofagiană, National Cancer Center Hospital EAST
- 2004 – Chirurg în cadrul Diviziei de Chirurgie Esofagiană, Departamentul de Oncologie Gastrointestinală, National Cancer Center Hospital EAST



Matteo Donadon

*Profesor de Chirurgie
Universitatea din Piemonte Orientale „Amedeo Avogadro”,
Spitalul Universitar Maggiore della Carità din Novara, Italia*


Matteo Donadon, MD, PhD, FESA, FASGO, este chirurg generalist, Profesor Universitar de Chirurgie Generală și deține funcțiile de Director al Programului de Chirurgie Oncologică și Director al Programului de Rezidențiat în Chirurgie Generală la Universitatea din Piemonte Orientale „Amedeo Avogadro”, Spitalul Universitar Maggiore della Carità din Novara, Italia.

Și-a obținut diploma de medic la Universitatea din Milano și a finalizat rezidențiatul în chirurgie generală în cadrul aceleiași universități. A obținut titlul de doctor (PhD) în oncologie hepatobiliară la Universitatea „Sacro Cuore” din Roma, Italia.

Anterior, a activat ca cercetător (research fellow) în cadrul Departamentului de Chirurgie Oncologică al MD Anderson Cancer Center, Universitatea din Texas, Houston, SUA.

Activitatea sa clinică este dedicată chirurgiei hepatice și biliare. Ariile sale de cercetare includ toate aspectele chirurgiei hepatobiliare, inclusiv cercetarea translațională. Lucrările sale au atras în mod constant granturi competitive și premii de cercetare.

Este autor și coautor a peste 300 de publicații științifice (h-index 47) și deține în prezent funcțiile de editor asociat și recenzor pentru mai multe reviste internaționale indexate. De asemenea, este responsabil de activitatea didactică pentru studenți și rezidenți în cadrul programelor universitare.



Dan Gabriel Duda

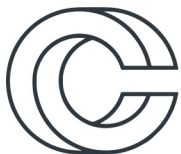
DMD, PhD, AM (Hon), FAIMBE, FAAAS, FASGO

Dr. Duda a obținut diploma DMD la Universitatea de Medicină din Iași, România, în 1993, iar titlul de doctor în științe medicale (chirurgie gastrointestinală) la Universitatea Tohoku, Facultatea de Medicină, Sendai, Japonia, în 2001. Ulterior, a efectuat pregătire postdoctorală la Massachusetts General Hospital (MGH) și Harvard Medical School (HMS) din Boston (2001-2004). În

2004 s-a alăturat corpului didactic al Harvard ca Instructor, devenind ulterior Investigator principal la MGH Research Institute în 2016 și Profesor de Radioterapie Oncologică la HMS în 2023. Între 2016 și 2025 a fost Director al Departamentului de Cercetare Translațională în Radioterapie Gastrointestinală la MGH. În 2021 a primit titlul de Doctor Honoris Causa al Universității de Medicină și Farmacie din Iași, iar în 2023 a fost distins cu titlul onorific de Master of Arts al Universității Harvard. În 2025 s-a alăturat Houston Methodist Academic Institute în calitate de Profesor de Chirurgie și Director Științific al Programului de Transplant Oncologic și Terapeutică.

Activitatea sa de cercetare se concentrează pe interacțiunile dintre tumori și microambientul acestora, cu scopul de a identifica mecanisme celulare și moleculare implicate în progresia tumorală, rezistența la tratament și toxicitatea asociată terapiei în cancerele gastrointestinale, în special cele hepatice. Obiectivul principal al cercetărilor sale este dezvoltarea și validarea unor terapii combinate mai sigure și mai eficiente, prin utilizarea de modele preclinice integrate și studii clinice corelative.


Din 2009, Dr. Duda a fost membru, adesea în calitate de președinte sau co-președinte, al comitetelor de evaluare pentru National Cancer Institute (NCI), American Cancer Society (ACS), U.S. Department of Defense (DOD), American Institute for Medical and Biological Engineering (AIMBE) și programul Med4 al FWO Belgia. Este membru în comitetele editoriale ale mai multor reviste de oncologie, iar din 2015 este Secretar General al International Association of Surgeons, Gastroenterologists, and Oncologists (IASGO). Este editor fondator al revistei *Surgery, Gastroenterology, and Oncology* și președinte al Comitetului de Medicină Translațională GI al Southwestern



Oncology Group (SWOG), membru al National Clinical Trials Network Core Correlative Sciences Committee și membru în panelul de experți pentru ghidul ESTRO privind radioterapia în carcinomul hepatocelular.

Dr. Duda este autor și coautor a peste 300 de publicații științifice (h-index Thomson = 84; peste 30.000 de citări) și se situează în top 2% dintre cercetătorii la nivel mondial pe baza unui indicator compozit de citări și colaborări. A fost invitat să își prezinte lucrările în peste 300 de conferințe și centre academice din mai mult de 30 de țări, susținând prelegeri plenare, cursuri magistrale și conferințe keynote.

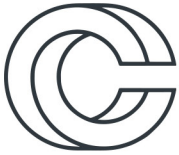
Activitatea sa a fost recompensată cu numeroase premii, inclusiv distincții din partea American Association for Cancer Research (AACR), Cancer Research Institute (CRI), IASGO, MGH și Granara-Skerry Trust. În 2020 a fost ales Fellow al AIMBE College of Fellows, iar în 2022 Fellow al American Association for the Advancement of Science (AAAS). În 2023 a fost ales Fellow IASGO (FASGO). Este membru de onoare al Academiei de Științe Medicale din România din 2012, iar din 2023 este membru străin al Academia Europaea. Din 2025, activează ca Investigator Katz în cadrul Jerold B. Katz Academy of Translational Research.



Ender Dulundu

*Director al Unității de Transplant Hepatic,
Departamentul de Chirurgie Generală și Chirurgie Hepato-Pancreato-Biliară,
Universitatea din Istanbul-Cerrahpaşa, Turcia*

- 2024 – Membru al Comitetului Științific al Federației Europene a Societății Internaționale de Chirurgie Digestivă (EFISDS)
- din 2023 – Președinte al Filialei Turce a Society for Surgery of the Alimentary Tract (SSAT)
- 2022-2023 – Președinte al International Association of Surgeons, Gastroenterologists and Oncologists (IASGO)
- 2010-2021 – Șef al Chirurgiei Hepato-Pancreato-Biliare și Director al Unității de Transplant Hepatic, Universitatea Marmara, Facultatea de Medicină, Departamentul de Chirurgie Generală, Istanbul, Turcia
- din 2016 – Membru al American College of Surgeons (FACS)
- din 2023 – Fellow al Association of Surgeons, Gastroenterologists and Oncologists (FASGO)
- din 2014 – Președinte al Filialei Turce și membru al Comitetului Executiv al secțiunii chirurgicale a International Association of Surgeons, Gastroenterologists and Oncologists (IASGO)
- 2007-2012 – Membru al Consiliului Consultativ Științific pentru Transplant Hepatic din Turcia
- 2007-2010 – Șef al Unității de Chirurgie Hepato-Pancreato-Biliară și Transplant Hepatic, Spitalul de Formare și Cercetare Haydarpaşa Numune, Istanbul, Turcia
- 2015-2019 – Coordonator principal pentru educația clinică, Facultatea de Medicină a Universității Eastern Mediterranean, Cipru de Nord
- 2015-2019 – Director medical adjunct, Universitatea Marmara, Facultatea de Medicină, Spitalul Başibüyük
- 2016-2021 – Coordonator adjunct pentru educație clinică, Universitatea Marmara, Facultatea de Medicină, Istanbul, Turcia
- 2019-2021 – Membru al Consiliului de Conducere al Asociației Turce de Chirurgie Hepato-Pancreato-Biliară
- 2019-2021 – Președinte al Comitetului de Educație al Asociației Turce de Chirurgie Hepato-Pancreato-Biliară
- din 2021 – Membru al Comitetului Consultativ Științific pentru Transplant Hepatic de Urgență, Ministerul Sănătății din Turcia



Peter Grimminger

*Profesor de chirurgie
Departamentul de Chirurgie Generală, Viscerală și de Transplant,
Centrul Medical Universitar Mainz*


Prof. Dr. Grimminger este consultant senior și Șef al Chirurgiei Esofagiene și a Tractului Digestiv Superior, cu abord minim invaziv și robotic, în cadrul Departamentului de Chirurgie Generală, Viscerală și de Transplant de la Centrul Medical Universitar Mainz. Datorită realizărilor sale în chirurgia asistată robotic, în 2023 a fost numit Profesor Universitar de Chirurgie Robotică la Universitatea din Mainz.

Prof. Grimminger este recunoscut la nivel internațional pentru chirurgia esofagiană și a tractului digestiv superior asistată robotic și este coordonatorul centrului de observație de cazuri pentru chirurgia robotică din Mainz. În calitate de proctor pentru Intuitive Surgical, acesta desfășoară activități de formare în chirurgia robotică în întreaga Europă. Din aprilie 2025, utilizează platforma robotică da Vinci Single Port (SP) în centrul său, fiind primul chirurg generalist din Europa care a implementat această tehnologie.

Din 2018 este proctor pentru sistemul da Vinci Multiport (MP), iar din 2024 și pentru Single Port (SP), oferind programe de observare a cazurilor pentru esofagectomii și intervenții complexe de chirurgie digestivă superioară, atât MP cât și SP. În plus, este membru al consiliului consultativ pentru Mediaroid/Kawasaki și alte companii din domeniul tehnologiei robotice medicale.

Este Fellow onorific al Brazilian College of Digestive Surgery, Fellow al American College of Surgeons (FACS), Fellow onorific al European Board of Surgery (FEBS) și membru al mai multor societăți chirurgicale internaționale, inclusiv UGIRA, SSAT, DGCH, DGAV, ESA, EAES, ASCO și altele.

Activitatea sa de cercetare este concentrată pe oncologia medicală, clinică și chirurgicală, iar până în prezent a publicat peste 180 de articole originale în reviste științifice indexate, peer-reviewed.



Alaa El Hussuna

OpenSourceResearch (OSRC.network)

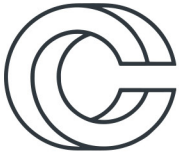
Dr. El-Hussuna deține un portofoliu academic remarcabil, cu calificări în medicină, chirurgie și tehnologia informației. A obținut titlul de doctor în științe medicale (PhD) în Chirurgie la Universitatea Aalborg și a finalizat anterior un Master of Science în Tehnologia Informației (M.Sc.) la IT University of Copenhagen.

Carierea sa este marcată de contribuții semnificative atât în mediul medical, cât și în cel academic. Conduce colaborarea internațională OpenSourceResearch (OSRC.network), o organizație de cercetare globală, și este Președinte al Comitetului de Coordonare Chirurgicală al European Crohn's and Colitis Organisation (S-ECCO). De asemenea, este membru fondator al Comitetului pentru Studii de Cohortă al European Society of Colo-Proctology (ESCP), pe care l-a prezidat în perioada 2021-2025.

Dr. El-Hussuna a publicat 170 de articole științifice indexate, peer-reviewed, inclusiv ghiduri internaționale pentru tratamentul bolii inflamatorii intestinale (IBD). Deține roluri editoriale în reviste de prestigiu, precum British Journal of Surgery și PLOS ONE.

Dedicarea sa pentru educație și formare este reflectată prin activitatea sa ca inspector al Autorității de Sănătate din Danemarca (2011-2025) și ca examinator în medicină și chirurgie. A fost membru al Comitetului de Educație ESCP (2021-2025) și a evaluat granturi de cercetare și fellowship-uri pentru ECCO (2023-2024) și European Association for Endoscopic Surgery (EAES) (2023-2024). În 2025 a primit premiul „Dedication Award” din partea AIS Channel, în recunoașterea contribuțiilor sale în educația chirurgicală.

Activitatea sa științifică și de inovare este susținută de implicarea extinsă în colaborări internaționale și în conducerea unor proiecte științifice complexe.





Viorel Istrate

*Conferențiar Doctor
Chișinău, Republica Moldova*



- 2023 – prezent: Centrul Medical Endolife.
- 2022 – prezent: Medic chirurg-endoscopist. Cabinetul de endoscopie, centru medical privat.
- 2014 – 2022: Medic chirurg-endoscopist. Laboratorul de Endoscopie Digestivă Avansată (LEDA).
- 2015 – 2016: Medic chirurg-endoscopist. IMSP Spitalul Clinic Municipal „Sfânta Treime”, mun. Chișinău, Republica Moldova
- 2014 – 2022: Medic chirurg-endoscopist. Laboratorul de Endoscopie Digestivă Avansată (LEDA)
- 2012 – 2013: Medic ordinator, secția Chirurgie endoscopică.
- 1998 – 2012: Șef secție Chirurgie endoscopică. IMSP „Spitalul Clinic al Ministerului Sănătății” din Republica Moldova
- 1996 – 1998: Medic chirurg-endoscopist, șef Cabinet Endoscopie și Ecografie. IMSP „Spitalul Clinic Municipal Nr.5”, or. Chișinău, Republica Moldova
- 1995 – 1996: Medic chirurg-endoscopist IMSP „Spitalul Clinic Municipal Nr. 5”, or. Chișinău, Republica Moldova (actualmente IMSP Spitalul Clinic al Ministerului Sănătății Republicii Moldova)
- 1993 – 1994: Medic chirurg în echipa de gardă. Spitalul Clinic Municipal de Urgență or. Chișinău, Republica Moldova



Aleksandar Karamarković

FACS, ESA, FASGO, FRHPB (Hon), UEMS (HPB)

Profesor de Chirurgie,

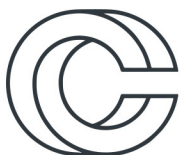
Facultatea de Medicină, Universitatea din Belgrad

Aleksandar Karamarković este un chirurg și cadru universitar sârb, Profesor Universitar de Chirurgie la Facultatea de Medicină a Universității din Belgrad. Este Director al Clinicii de Chirurgie „Nikola Spasić” și coordonează baza didactică de la Centrul Clinic Universitar „Zvezdara”, Belgrad.

A absolvit Facultatea de Medicină din cadrul Universității din Belgrad (1987), a finalizat studiile de Master în Științe Medicale (1992) și a obținut titlul de doctor în științe medicale – Chirurgie (2000). De-a lungul carierei, a deținut funcții de conducere în cadrul Centrului Clinic din Serbia, inclusiv șef al secției de terapie intensivă pentru infecții chirurgicale și sepsis, șef al chirurgiei hepatobilio-pancreatice, coordonator al echipei de chirurgie de urgență și director al Clinicii de Chirurgie de Urgență (2008–2016).

În prezent, ocupă funcții academice și clinice de vârf, fiind Profesor Universitar de Chirurgie la Universitatea din Belgrad și Director al Clinicii de Chirurgie „Nikola Spasić” (din 2018). Este implicat activ în organizații științifice internaționale, inclusiv ca Președinte al International Association of Surgeons, Gastroenterologists and Oncologists (IASGO), Fellow al American College of Surgeons (FACS) și membru al mai multor societăți chirurgicale europene și internaționale, unde deține și roluri de conducere și reprezentare. Activitatea sa științifică include peste 100 de articole indexate PubMed, numeroase publicații în reviste internaționale, participări ca editor și membru în comitete editoriale ale unor jurnale de specialitate, precum și un indice Hirsch de 30, cu peste 3.600 de citări.

Este autor și editor al mai multor monografii și tratate universitare în domeniul chirurgiei hepatobiliare și de urgență, cu contribuții semnificative în domeniul infecțiilor chirurgicale, sepsisului și tehnicilor de rezecție hepatică.



Mehmet Ayhan Kuzu

Profesor de Chirurgie


Departamentul de Chirurgie, Universitatea din Ankara, Turcia

Prof. Dr. Mehmet Ayhan Kuzu s-a născut în 1963 în Ankara, Turcia. A urmat studiile primare, gimnaziale și liceale la Ankara College al Asociației Educaționale Turce, în perioada 1969–1980. A studiat la Facultatea de Medicină a Universității din Ankara între 1980 și 1986, obținând diploma de medic. În același an a început rezidențiatul în chirurgie generală în cadrul Departamentului de Chirurgie Generală al Facultății de Medicină a Universității din Ankara, pe care l-a finalizat în 1992.

Între 1991 și 1992 a efectuat un program de formare de 14 luni la Departamentul de Chirurgie Generală al Universității din Leeds, Facultatea de Medicină (Regatul Unit), cu aprobarea și sprijinul Universității din Ankara. În această perioadă s-a specializat în excizia totală de mezorect (TME) și anastomoză coloanală pentru cancerul colorectal; proctocolectomie restaurativă (anastomoză ileo-pouch-anală) pentru colita ulcerativă și polipoza adenomatoasă familială; disecție ganglionară radicală pentru cancerul gastric; precum și tehnici endoscopice și minim invazive, inclusiv chirurgie laparoscopică și toracoscopică. De asemenea, a activat ca asistent de cercetare în laboratorul de fiziologie anorectală al universității.

După revenirea în Turcia în octombrie 1992, și-a finalizat teza de specialitate intitulată „Prevenirea leziunilor cauzate de ischemia la rece a rinichiului prin diverși agenți de conservare tisulară”, obținând titlul de specialist în chirurgie generală în februarie 1993. Ulterior a efectuat serviciul medical obligatoriu la Spitalul de Stat Çarşamba și la Spitalul de Formare și Cercetare Ankara Numune, între 1993 și 1998. În 1998 a fost numit specialist în cadrul Departamentului de Chirurgie Generală al Facultății de Medicină a Universității din Ankara, devenind conferențiar în noiembrie 1999 și profesor universitar în mai 2005.

De-a lungul carierei academice a publicat 165 de articole științifice, dintre care 97 în reviste internaționale. A fost distins în anul 2000 cu Premiul de Încurajare în Cercetare Științifică și Medicină al Eczacıbaşı pentru lucrarea



„Intestinal Ischemia and Reperfusion Affect Vasomotor Functions in the Pulmonary Vascular System”. În 2001 a primit burse internaționale din partea American Society of Colon and Rectal Surgeons (ASCRS) și American College of Surgeons (ACS), iar în 2003 a fost distins cu Premiul pentru Științe Medicale al Universității din Ankara.

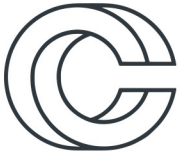
A obținut mai multe distincții internaționale, inclusiv:

- Premiul pentru cea mai bună prezentare video, ASCRS (2010, 2016)
- Premiul pentru cel mai bun articol, revista *Diseases of the Colon & Rectum* (2018)

În semn de recunoaștere a contribuției sale în educația chirurgicală, a realizat șapte resurse educaționale audiovizuale complexe, incluzând materiale dedicate chirurgiei colorectale, tehnicilor minim invazive, stomelor și evaluării speciemenelor chirurgicale.

Este, de asemenea, autorul monografiei istorice „Those Who Give Hands to the Art of Surgery”, care documentează istoria Departamentului de Chirurgie Generală al Universității din Ankara (1945–2022).

Prof. Kuzu a fost președinte în două mandate al Societății Turce de Chirurgie Colonică și Rectală și a deținut numeroase funcții în societăți științifice naționale și internaționale. În perioada președinției sale, a realizat și un almanah amplu dedicat istoriei chirurgiei colorectale în Turcia.



David Liska

*Profesor Asociat de Chirurgie
Cleveland Clinic Lerner College of Medicine, SUA*




David Liska, MD este Președintele Departamentului de Chirurgie Colorectală la Cleveland Clinic. Deține catedra endowment „James Church, MD și Edward J. DeBartolo, Jr. Family” în Chirurgia Colorectală și este Profesor Asociat de Chirurgie la Cleveland Clinic Lerner College of Medicine.

Este Director al Sanford R. Weiss, MD Center for Hereditary Colorectal Neoplasia și al Cleveland Clinic DeBartolo Center for Young-Onset Colorectal Cancer.

Activitatea sa clinică este axată pe tratamentul minim invaziv al cancerului colorectal ereditar și sporadic, al bolilor inflamatorii intestinale și al altor afecțiuni colorectale benigne. Ariile sale de cercetare includ cancerul colorectal ereditar și cu debut precoce, precum și optimizarea rezultatelor chirurgicale prin implementarea protocoalelor de recuperare accelerată (enhanced recovery pathways).

Activitatea sa de laborator investighează biologia răspunsului cancerului rectal la tratament, cu scopul dezvoltării unor terapii noi care să depășească rezistența la tratament.

A obținut diploma de licență și master la Johns Hopkins University, diploma de medic la Yale University și a finalizat rezidențiatul în chirurgie generală la New York-Presbyterian Hospital / Weill-Cornell Medical Center. A urmat un fellowship de cercetare în cancer colorectal la Memorial Sloan Kettering Cancer Center și un fellowship clinic în chirurgie colorectală la Cleveland Clinic.



John Jenkins

*Director medical asociat, Mark's The National Bowel Hospital
Director divizional al Chirurgiei, The London Clinic*

JT [Ian] Jenkins este chirurg consultant la St. Mark's The National Bowel Hospital din Londra și director medical asociat. Deține funcția de președinte imediat trecut al Secțiunii de Coloproctologie a Royal Society of Medicine și este președinte în așteptare al Association of Coloproctology of Great Britain

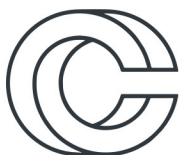
and Ireland.

Coordonează Complex Cancer Clinic, o echipă multidisciplinară dedicată tratamentului pacienților cu cancer colorectal, anale avansate sau recidivate, precum și altor patologii pelvine rare, dezvoltând totodată intervenții terapeutice inovatoare.

La începutul carierei sale a contribuit la dezvoltarea tehnicilor laparoscopice în chirurgia colorectală și a fost instructor Lapco, având ulterior un rol esențial în implementarea exenterației pelvine ca strategie terapeutică standard pentru cancerurile colorectale complexe.

Are interes special pentru endometrioza severă și coordonează inițiativa națională ACPGBI-BSGE CreScENDO. Este membru fondator al UK Pelvic Exenteration Network (UKPEN) și conduce programul de fellowship MiMICC acreditat de Royal College of Surgeons of England, precum și grupul de cercetare BiCyCLE. Este chirurg al Casei Regale britanice.

În prezent, prezidează Subcomitetul pentru Malignități Avansate al ACPGBI.



Rossen Madjov

MD, PhD, DSc

Education, Titles, Appointments:

- 1983 – Medical University Varna - MD degree
- 1988 – Surgical specialty; 2007 – Oncology specialty
- 1999 – Ph. D., 2008 – Doctor of Medical Science (DSc)
- 2002 – Assoc. Professor of Surgery, Med. University, Varna
- 2003 – 2024 – Head 2nd Dept. Abdominal Surgery,
- 2009 – Full Professor of Surgery, Medical University, Varna
- 2004 – 2012 – Vice Rector of Medical University – Varna
- 2012 – 2020 – Chairman of General Assembly of Medical University, Varna


Society memberships:

- President of BSS (2014-16) Vice-President (2006-12, 2018-2020)
- Board member & Past-President of European Society of Surgery /ESS/
- International Association of Surgeons and Gastroenterologists / IASGO/ – from 1993
- European Digestive Surgery / EDS / – 2002
- Intern. Hepato-Pancreato-Biliary Association (IHPBA) & E-AHPBA
- Honorary Member of Academia Romana di Chirurgia, Roma 2006
- Honorary Member of Romanian Society of Surgery, 2012
- Honorary Member of Hungarian Society of Surgery, 2018
- Honorary Member of ARCHBPTH, 2015
- Honorary Member of BSS, 2018

Editorial Boards: Scripta Scientifica Medica, Hepato-Gastroenterology, Chirurgia,
Review Board of Scientific Journals International (SJI), Surgery /Bg/; Visceral Surgery /Bg/

Main fields of surgical activities: Hepatobiliary & Pancreatic Surgery, GI Surgical oncology, Herniology

Publications: More than 300 scientific activities published



Luigi Marano

*Președintele Federației Europene – Societatea Internațională
pentru Chirurgie Digestivă (EFISDS)*

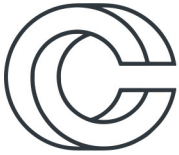
Prof. Luigi Marano este Președintele Federației Europene – Societatea Internațională pentru Chirurgie Digestivă (EFISDS). De asemenea, ocupă funcțiile de Prorector pentru Afaceri Internaționale, Director al Centrului Internațional pentru Educație Medicală (ICME) și Profesor de Chirurgie la Academia de Științe Medicale și Sociale Aplicate (AMiSNS) din Elbląg, Polonia.

Coordonează Programul de Chirurgie Robotică și Chirurgie Minim Invazivă Avansată în cadrul Departamentului de Chirurgie Generală și Oncologie Chirurgicală al Spitalului „Saint Wojciech”, Centrul Medical Nicolaus Copernicus din Gdańsk, Polonia.

Și-a obținut specializarea în Chirurgie Generală la Universitatea din Napoli, Italia, absolvind cu calificative maxime și distincții. Ulterior, a finalizat un master de nivel II în Chirurgie Oncologică Digestivă la Universitatea Catolică a Inimii Sacre din Roma și a fost numit ulterior Profesor Asociat de Chirurgie la Universitatea din Siena, Italia.

Activitatea sa academică este axată pe chirurgia esofago-gastrică și oncologică, cu accent pe inovație, tehnici minim invazive și management perioperator. Este autor și coautor al numeroase publicații științifice și capitole de carte, contribuind la dezvoltarea chirurgiei la nivel internațional.

Este implicat activ în educația chirurgicală și rețele de cercetare, fiind membru al Comitetului de Educație și Formare (secțiunea Upper GI) al European Society of Surgical Oncology (ESSO) și fost coordonator național al Young Italian Society of Oncological Surgery (YSICO).



Sheraz R. Markar

PhD (Imperial), PhD (Karolinska), FRCS, MSc, MA

Profesor de chirurgie

*Director al Unității de Studii Intervenționale Chirurgicale,
Nuffield Department of Surgery, Universitatea din Oxford, Marea Britanie*


Sheraz este Profesor de Chirurgie a tractului gastrointestinal superior și Director al Surgical Interventional Trials Unit în cadrul Nuffield Department of Surgery, Universitatea din Oxford, precum și chirurg consultant în patologia esofago-gastrică.

Și-a finalizat studiile de medicină la Universitatea Cambridge în 2007. A urmat formarea academică și chirurgicală în Cambridge, Londra, Seattle, Stockholm și Oxford, incluzând burse NIHR Doctoral Research & Clinical Trials Fellowship și NIHR Academic Clinical Lectureship.

Deține două titluri de doctorat (PhD), obținute la Imperial College London, unde a dezvoltat un test respirator pentru cancerul esofago-gastric, și la Karolinska Institutet din Suedia, unde a realizat cercetări privind modelarea statistică complexă a rezultatelor chirurgicale după esofagectomie.

Are un interes clinic și academic major în managementul patologiilor benigne și maligne ale tractului gastrointestinal superior, cu peste 300 de publicații științifice. Este membru și președinte în mai multe comitete ale societăților chirurgicale internaționale și europene pentru bolile esofagului și a primit numeroase distincții, inclusiv Hunterian Professorship (Royal College of Surgeons, 2020) și premiul Rising Star al United European Gastroenterology (2019). Este responsabil la nivelul Royal College of Surgeons of England pentru cancerul esofagian și gastric.

Activitatea sa de cercetare și practică chirurgicală la Oxford este concentrată pe proiectarea și implementarea de studii clinice complexe, asigurarea calității actului chirurgical și integrarea tehnologiilor inovatoare, cu scopul de a îmbunătăți rezultatele clinice în patologia esofago-gastrică benignă și malignă.



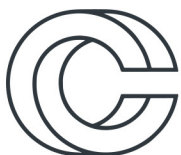
Zoran Milosevic

President of the Serbian Chapter of the IASGO

Este un chirurg general cu o carieră academică și clinică orientată predominant spre chirurgia hepatică, transplantul de organe și chirurgia oncologică digestivă, activ în Serbia. Și-a început activitatea în 1991 la Institute for Surgery din Novi Sad, iar din 1995 a devenit chirurg general și cadru universitar la Facultatea de Medicină din Novi Sad, în cadrul Centrului

Clinic Novi Sad. Ulterior, a ocupat funcții academice de profesor universitar la Universitatea din Novi Sad (din 2011).

A deținut poziții de conducere majore în cadrul Clinicii de Chirurgie Abdominală, Endocrină și de Transplant (2004–2010), precum și în cadrul Clinicii Chirurgicale a Centrului Clinic Vojvodina (2006–2009). A fost șef al unității de chirurgie hepato-bilio-pancreatică și transplant hepatic (2006–2019) și director al programului de transplant al Centrului Clinic Vojvodina. Are un rol central în dezvoltarea transplantului hepatic în Serbia, fiind coordonator național pentru transplanturi, președinte al Consiliului Național pentru Transplant hepatic și consilier special al Ministerului Sănătății în domeniul transplantologiei în mai multe mandate. A realizat prima transplantare hepatică în provincia Vojvodina (2008) și a coordonat intervenții complexe de transplant hepatic, inclusiv premiere regionale în Europa de Sud-Est. Activitatea sa chirurgicală include peste 2.000 de rezecții hepatice majore, cu o rată de mortalitate postoperatorie sub 2%, și 46 de transplanturi hepatice cu rezultate clinice favorabile. Este activ în societăți științifice internaționale, inclusiv în International Association of Surgeons, Gastroenterologists and Oncologists (IASGO), unde a deținut funcții executive și de președinte de filială națională. Este, de asemenea, membru în comitete editoriale ale unor reviste de specialitate și organizator al mai multor simpozioane internaționale de chirurgie.



Andrei Moscalu


Addenbrooke's Hospital, Cambridge, Marea Britanie

Andrei Moscalu este absolvent al Universității de Medicină și Farmacie „Grigore T. Popa” din Iași, unde a obținut titlul de medic în 2011. Formarea sa la Iași a constituit fundamentul unei cariere internaționale de prestigiu, desfășurate în 15 spitale din 5 țări: România, Irlanda, Scoția, Anglia și Statele Unite ale Americii.

Acest parcurs ilustrează diversitatea experiențelor clinice și academice și capacitatea de a integra tradiția medicală ieșeană într-un context global. În România, Andrei și-a început pregătirea ca rezident în chirurgie generală, fiind clasat pe primul loc la examenul de rezidențiat pe specialitatea chirurgie. Ulterior, în Irlanda, a activat ca medic în chirurgie generală, consolidându-și competențele clinice. În Scoția, la Ninewells Hospital din Dundee, locul unde s-a născut laparoscopia în Marea Britanie, a aprofundat tehnicile minim invazive.

În Anglia, și-a continuat dezvoltarea profesională, iar în prezent activează la Addenbrooke's Hospital, Cambridge, unul dintre cele mai mari spitale din Europa. Aici, este specializat în chirurgie digestivă superioară, oncologie foregut și traumă majoră, având interes pentru tehnologiile robotice și optimizarea riscului perioperator în chirurgia abdominală de urgență, precum și reducerea morbidității asociate rezecțiilor complexe de foregut, fiind un adept al motto-ului: „from patient to bench, then back to the patient”.

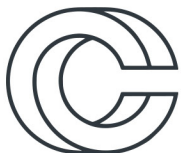
Un moment definitoriu al carierei sale l-a reprezentat perioada petrecută în SUA, ca chirurg-cercetător la Brigham and Women's Hospital, Harvard Medical School, în laboratorul care a adus lumii transplantul de organ și nutriția parenterală. Aici, a contribuit la proiecte inovatoare în chirurgia metabolică și oncologia translațională, recunoscute prin publicații și premii internaționale. De-a lungul acestui parcurs, Andrei a fost distins cu 14 premii academice și de cercetare, între care se remarcă American College of Surgeons Excellence in Research Award (2022), obținut în categoria Bariatric/Foregut Surgery.



Această distincție are o semnificație aparte, întrucât Andrei este singurul român căruia i-a fost acordat acest premiu de excelență în cercetare de către Colegiul American de Chirurgie.

Pe lângă activitatea clinică și de cercetare, Andrei a obținut un Master of Surgery (MCh) la Royal College of Surgeons in Ireland (RCSI), pentru care Asociația Chirurgilor din Marea Britanie și Irlanda l-a onorat cu premiul NELA (National Emergency Laparotomy Audit) atât în 2022, cât și în 2024. Este Fellow al Royal College of Surgeons of England (RCS Eng) și urmează să își susțină teza de doctorat la King's College London în 2026, axată pe cercetări translațional-metabolice, fiind afiliat atât cu King's College London, cât și cu Harvard University.

În plus, a fost onorat să fie numit profesor asociat al UMF „Grigore T. Popa” Iași, devenind astfel cel mai tânăr profesor de chirurgie din România.



Dave Murray

*Consultant Anaesthetist,
James Cook University Hospital, Middlesbrough*




Dr. Dave Murray este medic anestezișt consultant în chirurgie colorectală la James Cook University Hospital din Middlesbrough din anul 2003.

A coordonat dezvoltarea National Emergency Laparotomy Audit (NELA), fiind lider clinic național al NELA între 2012–2017 și președinte de proiect în perioada 2017–2023. Pentru această activitate a fost distins cu titlul de Fellow onorific al Association of Surgeons of Great Britain & Ireland.

Are un interes de lungă durată în siguranța pacientului și factori umani (Human Factors). A ocupat funcția de Associate Dean și Lead pentru Human Factors în cadrul Health Education England North East (2014–2020). Deține un Master în Educație Medicală.


În afara activității profesionale, a reprezentat Marea Britanie de mai multe ori la campionatele europene și mondiale de duatlon și triatlon, în categoria sa de vârstă.

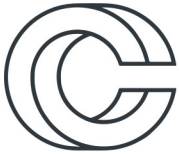


Ayesha Noorani

MB BChir, MA(Cantab), PhD, FRCS

Cercetător clinician CRUK și chirurg consultant onorific în chirurgia tractului gastrointestinal superior, Wellcome Sanger Institute și Addenbrooke's Hospital, Cambridge University Hospitals NHS Trust, Cambridge, Regatul Unit.





Koji Otsuka



*Profesor, Șef al Grupului de Chirurgie Gastrointestinală Superioară,
Centrul pentru Boli Digestive, Chirurgie Gastroenterologică,
Spitalul Showa Medical University Koto Toyosu*

Este un chirurg specializat în chirurgie gastroenterologică superioară, cu expertiză avansată în chirurgie minim invazivă, chirurgie asistată robotic și endoscopie diagnostică și terapeutică (inclusiv EMR și ESD), cu activitate academică și clinică în Japonia și Statele Unite.


A absolvit Facultatea de Medicină a Universității Showa (1995) și a finalizat doctoratul (PhD) la aceeași instituție în 2000. Și-a început cariera în cadrul Departamentului de Chirurgie Gastroenterologică și Generală al Universității Showa, ulterior efectuând un stagiu de cercetare la Cedars-Sinai Medical Center, Los Angeles (2002–2003).

Din 2003, și-a continuat activitatea academică la Universitatea Showa, unde a progresat de la poziții de conferențiar asociat (2018) la profesor în cadrul Centrului de Cancer Esofagian (2022) și ulterior profesor de chirurgie gastroenterologică la Showa Medical University Koto Toyosu Hospital.

Este un specialist certificat de multiple societăți profesionale japoneze, inclusiv Japan Surgical Society, Japan Esophageal Society și Japan Gastroenterological Endoscopy Society, precum și membru internațional al SAGES și EAES. Deține roluri de consilier în mai multe organizații științifice naționale din Japonia.

Activitatea sa este recunoscută internațional, fiind distins cu premii pentru cele mai bune lucrări științifice și prezentări video la congrese europene și mondiale de chirurgie endoscopică.

Domeniile sale principale de activitate includ chirurgia esofagiană, chirurgia oncologică digestivă și tehnicile avansate minim invazive și robotice.



Leyla Ozer

*Professor,
İstanbul Arel University, School of Medicine,
Turcia*

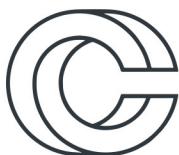
Este medic și profesor universitar specializat în oncologie medicală, cu activitate academică și clinică desfășurată în principal în Turcia, în domeniul oncologiei gastrointestinale.

A obținut diploma de medic (MD) la Facultatea de Medicină Cerrahpaşa a Universității din Istanbul (2002), urmată de specializarea în științe medicale generale la aceeași universitate (2008) și de un postdoctorat în oncologie clinică la Institutul de Oncologie al Universității din Istanbul (2009–2013).

Cariera sa academică include poziții de asistent universitar la Universitatea Firat (2014–2015), conferențiar universitar la Universitatea Acibadem Mehmet Ali Aydınlar (2015–2023) și profesor universitar la aceeași instituție (2023–2025), iar din 2025 este profesor la Universitatea İstanbul Arel.

În plan clinic și administrativ, a fost co-director al Unității de Oncologie Gastrointestinală la Acibadem Atakent Hospital (2023–2025) și coordonator de stagii clinice în cadrul Universității Acibadem Mehmet Ali Aydınlar (2018–2025).

Este membru al principalelor societăți profesionale din domeniu, inclusiv European Society of Medical Oncology (ESMO), American Society of Clinical Oncology (ASCO) și Society of Turkish Medical Oncology (TTOD), precum și al Societății Naționale Turce pentru Cancer Gastric.



Miguel Pera

*Șeful Departamentului de Chirurgie Generală și Digestivă
Hospital Clínic Barcelona, Spania*




Prof. Miguel Pera este în prezent Șeful Departamentului de Chirurgie Generală și Digestivă la Hospital Clínic Barcelona și Profesor de Chirurgie la Universitatea din Barcelona. Este chirurg colorectal cu interes clinic deosebit în cancerul colorectal, carcinomatoza peritoneală și programele de recuperare accelerată după intervenții chirurgicale (ERAS).

Dr. Pera a urmat pregătire de specialitate în chirurgia colonului și rectului la Mayo Clinic din Phoenix, Arizona (SUA), în 1998. Ulterior, a activat ca cercetător la Mayo Clinic din Rochester, Minnesota (SUA), între 2001 și 2002. După formarea din Statele Unite, și-a continuat cariera academică chirurgicală la Hospital del Mar din Barcelona, inițial ca medic specialist, apoi ca Șef al Secției de Chirurgie Colorectală (2009-2018) și ulterior ca Șef al Departamentului de Chirurgie (2018-2023). În septembrie 2023 s-a alăturat Hospital Clínic, cu obiectivul de a unifica și reorganiza cele două departamente chirurgicale existente.

Activitatea sa de cercetare a început la Institutul de Cercetare Medicală Hospital del Mar, unde a activat între 2002 și 2023, coordonând Grupul de Cercetare în Cancer Colorectal. În prezent, este cercetător principal în cadrul Grupului de Oncologie Gastrointestinală și Pancreatică de la Institutul de Cercetare Biomedicală August Pi i Sunyer (IDIBAPS). Cercetările sale vizează mecanismele de recidivă după chirurgia curativă a cancerului colorectal, biomarkeri predictivi și prognostici, precum și evaluarea rezultatelor chirurgicale prin studii de cohortă și populaționale. Activitatea sa a generat numeroase publicații în aceste domenii.

În ultimii opt ani, a fost Editor Asociat al revistei *Colorectal Disease*. În prezent, este Președinte al European Society of Coloproctology.



Nuh Rahbari


*Președinte al Departamentului de Chirurgie Generală și Abdominală
Centrul Medical Universitar Ulm, Germania*

Prof. Nuh Rahbari este un expert de referință în chirurgia pancreatică și hepato-bilio-pancreatică, ocupând în prezent funcția de Președinte al Departamentului de Chirurgie Generală și Abdominală la Centrul Medical Universitar Ulm, Germania.

Și-a obținut diploma de medic la Universitatea Tehnică din München și a urmat pregătirea în chirurgie la spitalele universitare din Heidelberg și Dresda, Germania. Ulterior, a efectuat stagii avansate de cercetare și formare clinică la Harvard Medical School și Memorial Sloan Kettering Cancer Center, cu focus pe oncologia gastrointestinală și chirurgicală.

Activitatea sa clinică și academică este centrată pe abordări minim invazive și robotice în tratamentul cancerelor abdominale complexe, în special tumorile pancreatice și hepatice. Cercetările sale vizează îngrijirea multidisciplinară a malignităților hepato-bilio-pancreatice, biologia tumorală și dezvoltarea de instrumente diagnostice inovatoare pentru detecția precoce și monitorizarea cancerului.

Este autor prolific și speaker internațional, contribuind semnificativ la dezvoltarea domeniului chirurgiei hepato-pancreato-biliare prin expertiza sa clinică și științifică.



Congresul Național de
CHIRURGIE




Konstantinos Sapalidis

*Clinica a III-a de Chirurgie,
Spitalul AHEPA, Universitatea Aristotel din Salonic*



Kiran Purushothaman

Cambridge University Hospitals NHS Foundation Trust



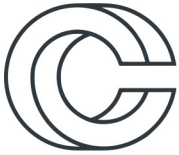
Martin Sinclair

*MB ChB FRCS
Coordonator Clinic Chirurgical,
NCEPOD (National Confidential Enquiry into Patient Outcome and Death)
Marea Britanie*

Martin Sinclair, MB ChB, FRCS, este Coordonator Clinic Chirurgical (Chirurgie) în cadrul NCEPOD (National Confidential Enquiry into Patient Outcome and Death), unde a avut un rol esențial în elaborarea rapoartelor naționale de analiză și îmbunătățire a calității îngrijirii pacienților chirurgicali și perioperatori, inclusiv a traseelor chirurgicale de urgență. Prin această activitate contribuie la formularea de recomandări care influențează practica medicală și dezvoltarea serviciilor de sănătate în Regatul Unit, cu relevanță extinsă pentru sistemele internaționale axate pe siguranța pacientului și rezultate clinice.

În paralel, este chirurg consultant în chirurgia gastrointestinală superioară și hepato-pancreato-biliară la East Suffolk and North Essex NHS Foundation Trust (ESNEFT) și deține funcția de Director Clinic pentru Chirurgie Gastrointestinală, Urologie și Gastroenterologie în cadrul aceleiași instituții. Este consultant din anul 2002. De asemenea, este Profesor vizitator de Boli Intestinale la University of Suffolk.

Și-a finalizat studiile medicale la University of Glasgow în 1991 și a urmat pregătirea chirurgicală de specialitate pe rotația chirurgicală din Cambridge. Activitatea sa clinică și de conducere este concentrată pe siguranța pacientului, îmbunătățirea calității actului medical, chirurgia de urgență și accesul prompt la diagnostic și tratament.



Selman Sökmen

MD, FACS, FASCRS(Int'l), FASPSM, FISURCS, Mentor in ESSO/ESPSO

Profesor de chirurgie

Universitatea Dokuz Eylül, Izmir, Turcia


Prof. Dr. Sökmen este Profesor de Chirurgie în cadrul Facultății de Medicină a Universității Dokuz Eylül, Departamentul de Chirurgie, și Șef al Unității de Chirurgie Colorectală și Pelvină, precum și Președinte al Centrului de Oncologie a Suprafeței Peritoneale din Izmir, Turcia. Este cadru universitar cu normă întreagă în cadrul Unității de Chirurgie Colorectală și Pelvină, Departamentul de Chirurgie al Universității Dokuz Eylül, Izmir, Turcia. Și-a obținut diploma de medic (M.D.) la Facultatea de Medicină a Universității Ege (1980–1986), iar rezidențiatul în chirurgie l-a efectuat la Spitalul Universitar Ege, Departamentul de Chirurgie din Izmir (1987–1993). Între 1993 și 1997 a efectuat serviciul obligatoriu civil și militar în zone rurale, activând ca chirurg generalist.

A finalizat cu succes programul de fellowship în chirurgie colorectală la Spitalul Universitar Dokuz Eylül (1997–2000). Interesele sale profesionale includ biologia tumorilor și metastazelor și implicațiile clinice ale acestora, chirurgia colorectală și pelvină primară și de recidivă, chirurgia oncologică complexă, chirurgia citoreductivă și HIPEC, precum și chirurgia herniilor de perete abdominal.

Are o experiență profesională de peste 38 de ani, cu peste 25.000 de ore de activitate operatorie în clinicile chirurgicale universitare. Este Fellow internațional al American College of Surgeons (ACS), American Society of Colon and Rectal Surgeons (ASCRS) și ASPSM, precum și membru al SSAT, ISUCRS, EHS și ESIS.

A fost președinte al Societății Turce de Chirurgie Colorectală (2017–2020), iar în 2019 a fost ales vicepreședinte al Asia-Pacific Colorectal & Pelvic Floor Diseases Society. A fost președinte al Congresului Național de Chirurgie al Societății Chirurgicale Turce în 2024.

A publicat 205 lucrări științifice, are 1520 de citări, peste 21 de capitole și cărți, iar indicele său H este 27.



Stamatina Triantafyllou

*Assistant Professor of Surgery
National and Kapodistrian University of Athens, Greece*

Este un chirurg general cu specializare în chirurgia esofagogastrică și oncologică, cu activitate academică și clinică în cadrul Universității Naționale și Kapodistriene din Atena, Grecia, unde ocupă în prezent poziția de asistent universitar de chirurgie.

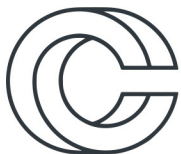
Și-a finalizat studiile medicale la Universitatea din Atena (2007), urmate de certificarea în chirurgie generală (2020), un masterat în oncologie chirurgicală (2018) și un doctorat în medicină (2018), cu teza axată pe manometria intraoperatorie în tratamentul acalaziei.

Cariera sa clinică include formare și activitate în chirurgie generală la Spitalul „Hippocraton” din Atena, precum și o bursă avansată în chirurgie esofagiană la Royal Infirmary of Edinburgh, University of Edinburgh (2022-2023). A efectuat stagii internaționale de specializare în Japonia, Suedia, Olanda și Regatul Unit, în centre de excelență în chirurgia minim invazivă și esofagiană.

Activitatea sa academică include poziții de asistent universitar la Universitatea din Atena, cu responsabilități în predarea chirurgiei oncologice și a tehnicilor laparoscopice avansate, precum și implicare în programe postuniversitare de chirurgie oncologică și esofagogastrică.

Formarea sa este completată de numeroase cursuri internaționale în chirurgie robotică, laparoscopică, endoscopie terapeutică și chirurgie esofagiană, precum și certificări în suport vital avansat și traumă (ATLS, ACLS).

Domeniile sale principale de interes includ chirurgia esofagiană, chirurgia gastrică oncologică, tehnicile minim invazive și chirurgia robotică, cu accent pe managementul afecțiunilor esofagiene și al cancerului digestiv superior.



Natalia Șipitco


*Assistant Professor of Surgery
National and Kapodistrian University of Athens, Greece*

Șipitco Natalia este medic chirurg și cadru universitar cu experiență vastă în domeniul chirurgiei și al învățământului medical superior din Republica Moldova. A absolvit Facultatea de Medicină Generală a USMF „Nicolae Testemițanu” (1994–2000), obținând calificarea de medic.

Și-a continuat formarea profesională prin rezidențiat (2000–2003) și secundariat clinic în chirurgie gastroenterologică (2003–2005), în cadrul aceleiași universități. În paralel, a urmat studii în domeniul filologiei, la Universitatea de Stat din Moldova (2001–2003). În anul 2007 a susținut teza de doctor în medicină cu tema „Aspectul contemporan de diagnostic și tratament chirurgical al herniilor hiatale esofagiene”.

Activitatea sa profesională îmbină funcția de conferențiar universitar cu cea de șef de studii la Catedra Chirurgie nr. 4, având o contribuție semnificativă la formarea chirurgilor, la elaborarea standardelor profesionale și a ghidurilor naționale în chirurgie.

Este recunoscută pentru contribuțiile sale în domeniul chirurgiei în general și îndeosebi în chirurgia miniminvasivă a joncțiunii eso-gastrice, dar și cea endocrină.



Pasquale Talento

*Chirurg colorectal
Centrul de Planșeu Pelvin din Reggio Emilia, Italia*

Este un chirurg colorectal cu experiență extinsă în chirurgie pelviană funcțională, chirurgie minim invazivă și managementul tulburărilor de planșeu pelvin, activ în Italia.

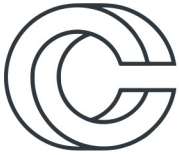
Și-a început formarea chirurgicală la Universitatea din Napoli „Federico II”, unde a obținut diploma de medic (1991) și a finalizat specializarea în chirurgie abdominală și boli digestive endoscopice (1996). A efectuat ulterior un stagiu postuniversitar în coloproctologie la St. Mark's Hospital din Londra (1994).

Carierea sa clinică include activitate ca rezident și fellow la Universitatea din Napoli (1988–1996), apoi chirurg colorectal la Gepos Hospital din Benevento (1997–2008). Din 2008 este chirurg colorectal în cadrul Pelvic Floor Center – Colorectal Unit, Department of Surgery, AUSL Reggio Emilia IRCCS, Italia, iar din 2022 ocupă o poziție cu responsabilitate înalt specializată în organizarea și managementul unității de planșeu pelvin din Reggio Emilia.

Este expert în chirurgie colorectală deschisă și laparoscopică, cu peste 6.000 de intervenții chirurgicale realizate. Activitatea sa clinică este axată pe patologia planșeului pelvin, inclusiv prolaps rectal, incontinență fecală și tulburări funcționale anorectale, utilizând tehnici avansate precum manometria anorectală, ecografia endoanală, chirurgia transanală (inclusiv TEM) și neuromodularea sacrală.

Este implicat activ în societăți profesionale europene și italiene, fiind președinte al Italian Unitary Society of Coloproctology (SIUCP-ETS) și membru al European Society of Coloproctology. A organizat numeroase conferințe internaționale dedicate patologiei planșeului pelvin și a activat ca lector și coordonator în centre de formare din Europa și SUA.

De asemenea, are experiență în dezvoltarea tehnicilor chirurgicale inovatoare, inclusiv utilizarea staplerelor în chirurgia prolapsului rectal și programe de training internațional pentru chirurgie colorectală minim invazivă.



Dimitrios Theodorou


*Profesor de Chirurgie,
Facultatea de Medicină, Universitatea din Atena*

Dimitrios Theodorou este medic chirurg și profesor universitar de chirurgie la Facultatea de Medicină a Universității Naționale și Kapodistriană din Atena.

Deține funcția de Director al Primei Clinici Chirurgicale Propaedeutice din cadrul Spitalului General „Hippocraton” din Atena, una dintre unitățile clinice de referință pentru formarea și practica chirurgiei generale în Grecia.

Este coordonator al programului postuniversitar „New Technologies in Surgery”, cu rol în dezvoltarea și implementarea tehnologiilor moderne în educația chirurgicală. De asemenea, conduce comitetul pentru programele de fellowship ale Universității din Atena și este președinte al comitetului pentru rezidențiatul în chirurgie generală din cadrul Ministerului Sănătății din Grecia.

Activitatea sa academică și administrativă este orientată către formarea chirurgicală avansată, standardizarea educației postuniversitare și integrarea tehnologiilor inovatoare în practica chirurgicală contemporană.



Guido Torzilli

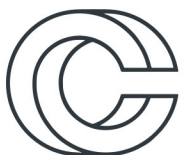
*Profesor de Chirurgie, Humanitas University
Director al Departamentului de Chirurgie și al Diviziei de Chirurgie Hepato-
Bilio-Pancreatică, Humanitas Research Hospital Milano, Italia*

Prof. Dr. Guido Torzilli este Profesor Universitar de Chirurgie în cadrul Departamentului de Științe Biomedicale al Humanitas University și Director al Departamentului de Chirurgie și al Diviziei de Chirurgie Hepato-Bilio-Pancreatică la Humanitas Research Hospital din Milano, Italia.

A absolvit Facultatea de Medicină cu distincția *cum laude et honor* și s-a specializat în Chirurgie Generală la Universitatea din Milano, unde a obținut certificarea de specialitate cu distincție. A beneficiat de o bursă japoneză pentru promovarea cercetării în cancer și a desfășurat activitate științifică la Universitatea din Tokyo, unde a obținut titlul de doctor (PhD) în chirurgie hepato-biliară. Ulterior, a activat ca Assistant Professor în cadrul Departamentului de Chirurgie Hepato-Bilio-Pancreatică și Transplant al Universității din Tokyo, sub îndrumarea profesorului Masatoshi Makuuchi.

Activitatea sa clinică și științifică include studii avansate în imagistică diagnostică hepato-biliară, oncologie intervențională și chirurgie hepatică. Este recunoscut ca unul dintre pionierii utilizării ecografiei intraoperatorii și ai dezvoltării de noi tehnici chirurgicale în chirurgia hepatică, incluzând rezecții anatomice ghidate imagistic, hepatectomii segmentare extinse și tehnici inovatoare de preservare parenchimotoasă. A contribuit la conceptualizarea unor abordări moderne precum R1vascular surgery și „cluster approach”, considerate fundamentale în chirurgia hepatică avansată, în special în metastazele hepatice colorectale multiple.


Este membru fondator al Eastern and Western Liver Tumor Association și fondator și fost președinte al Italian Association of Hepatobiliary Surgery (AI CEP). Este Fellow al American College of Surgeons, membru al European Surgical Association și președinte al Comitetului de Membership al aceleiași organizații, precum și membru al mai multor societăți științifice internaționale. A fost distins cu numeroase premii, inclusiv Layton Rikkers Master



Clinician Award (SSAT, 2023), și este membru de onoare al mai multor academii și societăți chirurgicale din Europa, America de Sud și Asia.

A publicat peste 400 de articole științifice, mai multe cărți și capitole de carte și a susținut aproximativ 800 de prelegeri la congrese internaționale. Este membru în comitetele editoriale ale mai multor reviste internaționale de chirurgie, hepatologie și oncologie.

De-a lungul carierei sale, a pus un accent deosebit pe educația chirurgicală, organizând cursuri internaționale și primind chirurghi din întreaga lume ca observatori. A format numeroși discipoli care ocupă în prezent poziții academice de conducere și a contribuit la dezvoltarea programului de rezidențiat în chirurgie generală la Humanitas University, clasat constant între primele programe din Italia.



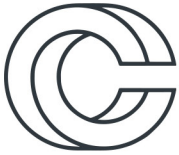
Sergiu Ungureanu

*Profesor
Universitatea de Stat de Medicină și Farmacie „Nicolae Testemițanu”,
Republica Moldova*

Este profesor universitar și doctor habilitat în științe medicale, cu activitate academică și clinică în domeniul chirurgiei generale în cadrul Universității de Stat de Medicină și Farmacie „Nicolae Testemițanu”.

Deține funcția de șef al Catedrei de Chirurgie nr. 4, unde este implicat în activitatea didactică, formarea rezidenților și dezvoltarea programelor universitare de chirurgie.

Este președinte al Asociației Chirurgilor „Nicolae Anestadi”, având un rol activ în coordonarea activităților științifice și profesionale ale comunității chirurgicale, precum și în promovarea educației medicale continue și a cercetării în chirurgie.



Sergii Zemskov

Profesor de chirurgie

Universitatea Națională de Medicină „O.O. Bogomolets” Kiev, Ucraina

Este medic chirurg și profesor universitar în domeniul chirurgiei generale și oncologice, cu activitate academică și instituțională în cadrul Universității Naționale de Medicină „O.O. Bogomolets” din Kiev, Ucraina. Și-a finalizat studiile medicale în 1999 la Universitatea Națională de Medicină „Bogomolets”, după care a început rezidențiatul și activitatea clinică la Centrul din Kiev pentru chirurgie hepatică, biliară și pancreatică, afiliat Spitalului Clinic Municipal nr. 10, unde își continuă activitatea chirurgicală. În perioada 2002–2003 a beneficiat de o bursă DAAD pentru cercetare și formare la Universitatea din Ulm, Germania, unde și-a desfășurat și teza de doctorat privind detecția moleculară a metastazelor în cancerul pancreatic. A obținut ulterior titlul de „Candidate of Medical Sciences” (2006), echivalent doctorat, recunoscut în Ucraina.

Carierea sa academică include funcții de asistent universitar (2008), conferențiar (2016) și profesor universitar (din 2019) la Catedra de Chirurgie Generală nr. 1 a Universității „Bogomolets”. Din 2019 până în 2025 a ocupat funcția de prorector pentru cercetare și inovare al aceleiași universități, iar din 2025 este director al Institutului de Educație și Cercetare Medicală.

Este implicat activ în oncologia chirurgicală, cu specializare în cancerul pancreatic, având și experiență clinică în medicina oncologică și îngrijiri paliative. A efectuat stagii de formare și observership în Germania și Statele Unite (Ulm, Lübeck, Pittsburgh) și a urmat programe de leadership academic, inclusiv la University of California, Berkeley.

În plan administrativ, a fost numit șef al grupului de experți în oncologie al Ministerului Sănătății din Ucraina. Activitatea sa combină chirurgia hepato-pancreato-biliară, cercetarea oncologică moleculară și managementul academic și instituțional în medicină.



Congresul Național de
CHIRURGIE

Centrul Internațional de Conferințe
"Casino Sinaia"

PROGRAM

PE SCURT



Advance PBM

Sunteți gata să îmbunătățiți rezultatele pacienților și să reduceți costurile în sistemul de sănătate?

Studiile din viața reală ("real-world") au demonstrat că implementarea **PBM (Gestionarea Sângelui Pacientului)** este asociată cu:



Reducerea duratei de spitalizare^{1,2}



Reducerea transfuziilor de masa eritocitară^{2,4}



Reducerea costurilor în sistemul de sănătate^{2,4}

Organizația Mondială a Sănătății (OMS) solicită implementarea urgentă a PBM pentru a îmbunătăți rezultatele pacienților și a reduce costurile în sistemul de sănătate.⁵

Ghidul OMS, lansat în 2025, este conceput pentru a vă sprijini în implementarea PBM în spitalul în care vă desfășurați activitatea. Acest ghid **cuprinzător** oferă **pașii, procesele și resursele necesare** pentru promovarea sănătății globale a sângelui.⁶


Pentru a afla cum să îmbunătățiți rezultatele pacienților și să reduceți costurile în sistemul de sănătate, vizitați: <https://www.advancepbm.com>

CSL Vifor este dedicat sprijinirii spitalelor în implementarea PBM.

CSL Vifor este un lider global în gestionarea deficitului de fier și a anemiei – o componentă esențială în PBM. De peste zece ani, suntem în parteneriat cu societăți internaționale și spitale pentru a accelera implementarea PBM la nivel global.


PBM, Patient Blood Management (Gestionarea Sângelui Pacientului); OMS, Organizația Mondială a Sănătății.

Referințe: **1.** Gross I et al. *Transfusion*. 2015;55(5):1075–81. **2.** Leahy MF et al. *Transfusion*. 2017;57(6):1347–58. **3.** Frank SM et al. *Anesthesiology*. 2017;127:754–64. **4.** Kaserer A et al. *Anaesthesia*. 2019;74:1534–41. **5.** OMS. *The urgent need to implement patient blood management: policy brief*. 2021. <https://apps.who.int/iris/handle/10665/346655> (ultima accesare Noiembrie 2025) **6.** OMS. *Guidance on implementing patient blood management to improve global health status*. Geneva, 2025. <https://iris.who.int/handle/10665/380784> (ultima accesare Noiembrie 2025).




JOI, 11 Iunie 2026

SALA TEATRU	SALA BACCARA	SALA FERDINAND
<p>08³⁰-10⁴⁰ PROGRESE ÎN MANAGEMENTUL CHIRURGICAL AL AFECȚIUNILOR TRACTULUI DIGESTIV SUPERIOR (1) <i>Moderatori: Hiroyuki Daiko, Koji Otsuka, Ionut Negoï</i></p>	<p>08³⁰-09¹⁵ VARIA (1) <i>Moderatori: Petru Radu, Konstantinos Sapalidis</i></p>	<p>08³⁰-10³⁰ LIVER SURGERY (1) <i>Moderatori: Vladislav Brașoveanu, Iulian Brezean</i></p>
<p>10:40 – 11:00 Pauză de cafea</p>	<p>09¹⁵-10³⁰ UPPER GI – STATE OF THE ART <i>Moderatori: Viorel Scripcariu, Andrei Moscalu</i></p>	<p>10:30 – 11:00 Pauză de cafea</p>
<p>11⁰⁰-13⁰⁰ PROGRESE ÎN MANAGEMENTUL CHIRURGICAL AL AFECȚIUNILOR TUBULUI DIGESTIV INFERIOR (1) <i>Moderatori: Mehmet Ayhan Kuzu, John Jenkins, Cătălin Copăescu</i></p>	<p>11⁰⁰-13¹⁰ CHIRURGIE GINECOLOGICĂ <i>Moderatori: Alexandru Blițaru, Iulian Radu, Sorin Alexandrescu</i></p>	<p>11⁰⁰-13⁰⁰ PANCREATIC SURGERY (1) <i>Moderatori: Adrian Miron, Cezar Stroescu</i></p>
<p>13:00 – 14:00 Pauză de prânz</p>	<p>13:10 – 14:00 Pauză de prânz</p>	<p>13:00 – 14:00 Pauză de prânz</p>
<p>14⁰⁰-16⁰⁰ PROGRESE ÎN MANAGEMENTUL CHIRURGICAL AL AFECȚIUNILOR TUBULUI DIGESTIV INFERIOR (2) <i>Moderatori: Liska David, Alaa El-Hussuna, Victor Strâmbu</i></p>	<p>14⁰⁰-15¹⁵ EMERGENCY LAPAROTOMY – UK STANDARDS, ROMANIAN CHALLENGES, SHARED SOLUTIONS <i>Moderatori: Mircea Beuran, Viorel Scripcariu, Andrei Moscalu</i></p>	<p>14⁰⁰-16⁰⁰ PANCREATIC SURGERY (2) <i>Moderatori: Cristian Lupascu, Călin Popa</i></p>
<p>16:00 – 16:30 Pauză de cafea</p>	<p>15¹⁵-16⁰⁵ ABDOMENUL ACUT CHIRURGICAL – SITUAȚII PARTICULARE “CARE NU RESPECTĂ REGULA” (1) <i>Moderatori: Daniel Ion, Valeriu Șurlin, Octavian Andronic</i></p>	<p>16:00 – 16:30 Pauză de cafea</p>
<p>16³⁰-17³⁰ TEHNOLOGII ȘI INOVAȚII ÎN CHIRURGIE (1) <i>Moderatori: Cătălin Vasilescu, Victor Tomulescu, Ciprian Duță</i></p>	<p>16³⁰-18⁰⁰ ABDOMENUL ACUT CHIRURGICAL – SITUAȚII PARTICULARE “CARE NU RESPECTĂ REGULA” (2) <i>Moderatori: Călin Molnar, Stelian Pantea, Ionică Vâlcea</i></p>	<p>16³⁰-18²⁰ LIVER SURGERY (2) <i>Moderatori: Vasile Bințișan, Octavian Ginghină</i></p>
<p>17³⁰-18³⁰ ȘEDINȚA SRC</p>		



VINERI, 12 Iunie 2026

SALA TEATRU	SALA BACCARA	SALA FERDINAND
<p>08³⁰-10³⁵</p> <p>PROGRESE ÎN MANAGEMENTUL CHIRURGICAL AL AFECȚIUNILOR TRACTULUI DIGESTIV SUPERIOR (2)</p> <p>Moderatori: Luigi Bonavina, Erman Aytac, Dragoș Predescu</p>	<p>08³⁰-10³⁰</p> <p>PROGRESE ÎN MANAGEMENTUL CHIRURGICAL AL AFECȚIUNILOR TUBULUI DIGESTIV INFERIOR (3)</p> <p>Moderatori: Florian Popa, Horia Doran, Daniel Costea</p>	<p>08³⁰-10³⁰</p> <p>TEHNOLOGII ȘI INOVAȚII ÎN CHIRURGIE (2)</p> <p>Moderatori: Traian Pătrașcu, Dan Cristian, Dragoș Scripcariu</p>
<p>10:35 - 11:00 Pauză de cafea</p>	<p>10:30 - 11:00 Pauză de cafea</p>	<p>10:30 - 11:00 Pauză de cafea</p>
<p>11⁰⁰-13⁰⁰</p> <p>MASĂ ROTUNDĂ: CHIRURGIA UpperGI</p> <p>Moderatori: Adrian Miron, Valentin Calu</p>	<p>11⁰⁰-13⁰⁰</p> <p>PROGRESE ÎN MANAGEMENTUL CHIRURGICAL AL AFECȚIUNILOR TUBULUI DIGESTIV INFERIOR (4)</p> <p>Moderatori: Pasquale Talento, Joaquim Manuel Costa Pereira, Vasile Bintițan</p>	<p>11⁰⁰-13⁰⁰</p> <p>CHIRURGIE GINECOLOGICĂ</p> <p>Moderatori: Octavian Ginghină, George Dindelegan, Nicolae Bacalbașa</p>
<p>13:00 - 14:00 Pauză de prânz</p>	<p>13:00 - 14:00 Pauză de prânz</p>	<p>13:00 - 14:00 Pauză de prânz</p>
<p>14⁰⁰-16⁰⁵</p> <p>PROGRESE ÎN MANAGEMENTUL CHIRURGICAL AL AFECȚIUNILOR TRACTULUI DIGESTIV SUPERIOR (3)</p> <p>Moderatori: Silviu Constantinoiu, Carlo Castoro, Bogdan Filip</p>	<p>14⁰⁰-16¹⁵</p> <p>TEHNICI CHIRURGICALE MINIM INVAZIVE DE ULTIMĂ GENERAȚIE (1)</p> <p>Moderatori: Cecil Mirea, Răzvan Cătălin Popescu, Bogdan Mastalier</p>	<p>14⁰⁰-16⁰⁰</p> <p>HPB SURGERY</p> <p>Moderatori: Traian Dumitrașcu, Valeriu Șurlin</p>
<p>16:05 - 16:30 Pauză de cafea</p>	<p>16:15 - 16:30 Pauză de cafea</p>	<p>16:00 - 16:30 Pauză de cafea</p>
<p>16³⁰-18⁰⁰</p> <p>INTERACTIVE SESSION ON COLORECTAL CLINICAL CASES</p> <p>Moderatori: Viorel Scripcariu, Erman Aytac</p>	<p>16³⁰-18³⁰</p> <p>TEHNICI CHIRURGICALE MINIM INVAZIVE DE ULTIMĂ GENERAȚIE (2)</p> <p>Moderatori: Constantin Copotoiu, Valentin Grigorean, Florin Bobircă</p>	<p>16³⁰-18¹⁰</p> <p>LIVER SURGERY (3)</p> <p>Moderatori: Ionel Câmpeanu, Florin Botea</p>



SÂMBĂȚĂ, 13 Iunie 2026

SALA TEATRU	SALA BACCARA	SALA FERDINAND
<p>08³⁰-10²⁰ INTEGRAREA INTELIGENȚEI ARTIFICIALE ÎN DIAGNOSTIC ȘI PLANIFICARE CHIRURGICALĂ <i>Moderatori: Valentin Muntean, Sorin Păun, Dragoș Georgescu</i></p>	<p>08³⁰-11⁰⁰ VARIA <i>Moderatori: Radu Neagoie, Sergiu Ungureanu, Laurențiu Simion</i></p>	<p>08³⁰-11¹⁰ PROGRESE ÎN MANAGEMENTUL CHIRURGICAL AL AFECȚIUNILOR TRACTULUI DIGESTIV SUPERIOR (4) <i>Moderatori: Alin Vasilescu, Octavian Mihalache</i></p>
<p>10:20 - 10:30 Pauză de cafea</p>		
<p>10³⁰-12³⁰ STUDENȚI ȘI ASISTENȚI MEDICALI <i>Moderatori: Bogdan Socea, Petronel Mustățea</i></p>		



Tehnologie medicală pentru viitor.

- ✓ Soluții complete
- ✓ Instruire și training
- ✓ Service și suport tehnic
- ✓ Consultanță specializată



Contact

+40 (0)348 451 038



Vizitează site-ul
primeramed.ro





Congresul Național de
CHIRURGIE


Centrul Internațional de Conferințe
"Casino Sinaia"

PROGRAM
MIERCURI, 10 IUNIE

CURSURI

Încredere în fiecare intervenție

Performanță chirurgicală **fără compromis**



Gamă completă pentru orice procedură

Fire de sutură **resorbabile**



Fire de sutură **neresorbabile**



ROMBIOMEDICA

— PARTENERIAT PENTRU VIAȚĂ —




+40 21 230 23 90



contact@rombiomedica.com



www.rombiomedica.com



Miercuri, 10 iunie 2026 | 14⁰⁰-17⁰⁰ | Sala **Ferdinand**, Centrul Internațional de Conferințe "Casino Sinaia"

C1: MANAGEMENTUL CHIRURGICAL AL CANCERULUI GASTRIC – DE LA CONCEPTE TEORETICE LA STRATEGII ȘI TEHNICI OPERATORII

Coordonator curs: Prof. Univ. Dr. Răzvan Popescu

Miercuri, 10 iunie 2026 | 10⁰⁰-13⁰⁰ | Sala **Baccara**, Centrul Internațional de Conferințe "Casino Sinaia"

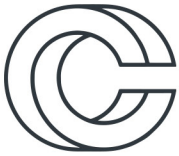
C2: COMPLICAȚII ÎN CHIRURGIA TIROIDEI ȘI PARATIROIDELOR. DE LA PREVENȚIE LA TRATAMENT

Coordonator curs: Prof. Univ. Dr. George Dindelegan

Miercuri, 10 iunie 2026 | 14⁰⁰-17⁰⁰ | Sala **Carol I**, Centrul Internațional de Conferințe "Casino Sinaia"

C3: NOȚIUNI DE CHIRURGIE ONCOPLASTICĂ A SÂNULUI PENTRU CHIRURGUL GENERALIST – DE LA PRINCIPII LA PRACTICĂ

Coordonatori curs: Prof. Univ. Dr. George Dindelegan, Șef de Lucr. Alexandra Caziuc



Miercuri, 10 iunie 2026 | 10⁰⁰-13⁰⁰ | Sala **Teatru**, Centrul Internațional de Conferințe "Casino Sinaia"

C4: CHIRURGIA SÂNULUI (AFECȚIUNI NEOPLAZICE), PRINCIPII TEORETICE ȘI PRACTICE

Coordonatori curs: Prof. Univ. Dr. Carmen Neamțu, Conf. Univ. Dr. Iulian Radu

Miercuri, 10 iunie 2026 | 14⁰⁰-17⁰⁰ | Sala **Teatru**, Centrul Internațional de Conferințe "Casino Sinaia"


C5: MANAGEMENTUL TRAUMEI VISCERALE ABDOMINALE UP TO DATE 2026

Coordonator curs: Prof. Univ. Dr. Călin Molnar

Miercuri, 10 iunie 2026 | 10⁰⁰-13⁰⁰ | Sala **Enescu**, Hotel „Palace”

C6: CT-UL ÎN CHIRURGIA DE URGENȚĂ – DE LA INTERPRETARE LA DECIZIE TERAPEUTICĂ. CURS TEORETIC ȘI PRACTICĂ (HANDS-ON)

Coordonator curs: Șef Lucr. Dr. Octavian Andronic



Miercuri, 10 iunie 2026 | 14⁰⁰-18⁰⁰ | Sala **Grigorescu**, Centrul Internațional de Conferințe "Casino Sinaia"

C7: ACTUALITĂȚI ÎN COLOPROCTOLOGIE

Coordonatori curs: Conf. Univ. Dr. Vasile Bințițașan, Conf. Dr. Florin Grama

Miercuri, 10 iunie 2026 | 09⁰⁰-17²⁰ | Sala **Regina Maria**, Centrul Internațional de Conferințe "Casino Sinaia"

C8: URGENȚE ȘI SITUAȚII SPECIALE LA PACIENȚII CU OPERAȚII METABOLICE ȘI BARIATRICE. PROVOCĂRI LA CAMERA DE GARDĂ

Coordonatori curs: Prof. Univ. Dr. Cătălin Copăescu, Prof. Univ. Dr. Ciprian Duță

Miercuri, 10 iunie 2026 | 14⁰⁰-17⁰⁰ | Sala **Baccara**, Centrul Internațional de Conferințe "Casino Sinaia"

C9: EXENTERAȚIA PELVINĂ ÎN NEOPLAZIILE PRIMARE SAU RECURENTE PELVINE – DE LA COMPROMIS LA BENEFICIU

Coordonator curs: Prof. Univ. Dr. Viorel Scripcariu



Congresul Național de
CHIRURGIE

Centrul Internațional de Conferințe
"Casino Sinaia"

PROGRAM

JOI, 11 IUNIE



KRAL MEDICAL
Solutions

xeos

AURA 10 The first PET-CT
specimen imager for the OR



Unique specimen container
with enhanced feedback



Motorized movement and
automation



2-stage PET-CT acquisition
hardware



3D Image fusion



User-friendly image
viewer interface

Workflow

Step 01

Low-dose
radiotracer
injection



Step 02

Resective
surgery
procedure



Step 03


Intraoperative
specimen
PET-CT imaging



Step 04

Immediate
visualization of
resected specimen






Joi, 11 iunie 2026 | 08³⁰-10⁴⁰ | Sala **Teatru**

SESIUNE: PROGRESSE ÎN MANAGEMENTUL CHIRURGICAL AL AFECȚIUNILOR TRACTULUI DIGESTIV SUPERIOR (1)


Moderatori: Hiroyuki Daiko, Koji Otsuka, Ionut Negoi

08:30 08:40	Esofagectomia minim invazivă pentru cancerul esofagian: experiența unui centru de excelență pe parcursul a 10 ani F. Achim, S. Constantinoiu, A. Constantin, A. Rotariu, Rodica Bîrlă, M. Gheorghe, P. Hoară, A-C. Moraru, A. Răsuceanu, Cristina Ganda, P. Chihaia, M. Pavel, Diana Mircea, Mădălina Mitrea-Tocitu, A. Bistritchi, I. Vogklis, Laura Popa, Mihaela Ungureanu, Luminița Cociu, Amelia Lupu, Carmen Constantin, Iuliana Vergu, Eliana Petrescu, D. Dimancea, Antoaneta Văduva, Natalia Beleuzu, Daniela Ipate, Iulia Florea, C. Roșianu, A. Mossen, Cristina Iosif, Simona Enache, Anca Evsei, D. Predescu
08:40 08:50	Right-first bilateral transcervical-transhiatal single-port robotic esophagectomy: A novel technique toward safer and more radical extrapleural esophageal surgery O. Meier, K. Ishiyama, D. Kurita, H. Daiko
08:50 09:00	Efficacy of Laparoscopic creation for retrosternal reconstruction route for esophageal cancer operation Hironobu Kimura, Koji Otsuka, Yutaka Kishimoto, Manabu Onimaru, Shinichiro Oinuma, Naho Nishibayashi, Yoshio Deguchi, Noboru Yokoyama, Haruhiro Inoue
09:00 09:15	Robot Assisted Minimally Invasive Esophagectomy for Esophageal Cancer. To prevent any complications Koji Otsuka
09:15 09:30	Robotic Esophagectomy: Current Status and Future Perspective Hiroyuki Daiko



09:30 09:45	Robotic gastrectomy: between emerging platforms and AI guidance Maria Bencivenga
09:45 10:00	Advancing Gastrointestinal Surgery Through Emerging Technologies: From Precision Imaging to Intelligent Operative Platforms L. Marano
10:00 10:15	Leziunile Cameron ca sursă de hemoragie digestivă superioară în herniile hiatale: studiu clinic-endoscopic V. Istrate, B. Istrate, D. Predescu, S. Ungureanu
10:15 10:30	Antireflux surgery to prevent the progression from Barrett's esophagus to esophageal adenocarcinoma: myth or reality? Natalia Șipitco, Doina Fosa, V. Istrate, S. Ungureanu
10:30 10:40	Simpozion Affidea Margini chirurgicale microscopic-pozitive după gastrectomie în cancerul gastric - implicații clinice și decizii terapeutice Moderator: Florin Bobircă Speaker: Bogdan Socea

10:40 – 11:00 Pauză de cafea



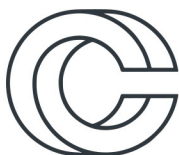
Joi, 11 iunie 2026 | 11⁰⁰-13⁰⁰ | Sala **Teatru**

SESIUNE: PROGRESSE ÎN MANAGEMENTUL CHIRURGICAL AL AFECȚIUNILOR TUBULUI DIGESTIV INFERIOR (1)

Moderatori: Mehmet Ayhan Kuzu, John Jenkins, Cătălin Copăescu

11:00 11:15	Simpozion Servier Boala hemoroidală: de la implicații pentru pacienți, la soluții NECESARE Petronel Mustăța
11:15 11:30	Challenges of colorectal surgery in patients with obesity Cătălin Copăescu
11:30 11:45	The Competence Gap: Why Rectal Surgery Demands Its Own Surgeon John Jenkins
11:45 12:00	Sacropelvic Resection (TPE+Sacral Rx) for recurrent rectal carcinoma Selman Sokmen
12:00 12:15	Mesorectal Fascia and Beyond: Practical Anatomy for Safe TME Mehmet Ayhan Kuzu
12:15 13:00	Simpozion Stryker The importance of ICG usage in colorectal surgery Cătălin Copăescu

13:00 – 14:00 Pauză de prânz




Joi, 11 iunie 2026 | 14⁰⁰-16⁰⁰ | Sala **Teatru**

SESIUNE: PROGRESSE ÎN MANAGEMENTUL CHIRURGICAL AL AFECȚIUNILOR TUBULUI DIGESTIV INFERIOR (2)

Moderatori: Liska David, Alaa El-Hussuna, Victor Strâmbu

14:00 14:10	Eșecul de salvare după rezecțiile colorectale: o experiență instituțională de 15 ani I. Negoii, C. Turculeț, M. Beuran
14:10 14:20	Modern strategies for organ preservation in rectal cancer. How far can we go without compromising the oncological safety? D. Scripcariu
14:20 14:35	Optimizing the Perineal Dissection: Extralevator Abdominoperineal Excision (ELAPE) to Reduce CRM Involvement and Perforation Mehmet Ayhan Kuzu
14:35 14:50	Role of Artificial Intelligence in Enhancing Genetic Counseling for Colorectal Cancer Alaa El-Hussuna
14:50 15:05	Perioperative Strategies in Crohn's Disease: The Surgeon's Role in Reducing Recurrence Liska David
15:05 15:15	Low anterior resection syndrome: impactul funcțional al chirurgiei rectale și relevanța clinică A. Diaconescu, Corina Minciună, Al. Micu, C. Vasilescu



15:15 **Clinicopathological Characteristics of Patients with Anastomotic Leakage Following Colorectal Surgery: Diagnosis, Therapeutic Approaches, and Prognostic Impact**
15:25

Mădălina Mihaela Gavrilescu, I. Huțanu, Maria Gabriela Aniței, B. Filip, I. Radu, Ana Grigoras, D.V. Scripcariu, V. Scripcariu

15:25 **Chirurgia colorectală laparoscopică: o statistică pe 3 ani a Clinicii I Chirurgie Timișoara**
15:35

O.F. Ghirlea, E.L. Bistriean, A.Ș. Cucui-Cozma, C.I. Dragomir, C.M.D. Ivan, Alexandra Jitărescu, S.-C. Matei, I. Murgu A.F. Părău, M.S. Murariu

15:35 **Cancerul colorectal cu debut precoce versus tardiv: caracteristici clinicopatologice și rezultate chirurgicale pe termen scurt - studiu retrospectiv comparativ**
15:45

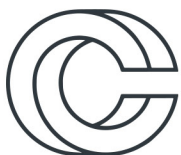
Ana Grigoras, L. Revy, D.V. Scripcariu, B. Filip, I. Huțanu, Mădălina-Mihaela Gavrilescu, Maria Gabriela Aniței, V. Scripcariu

15:45 **Impactul prognostic al limfadenectomiei în cancerul de colon non-metastatic**
15:55

R. Grigorie, Teodora Chiriac, C. Verdea, Ana Cernaianu, A. Popescu, M. Popescu, Andreea Iliesiu, S. Alexandrescu

15:55 **Discuții**
16:00

16:00 – 16:30 Pauză de cafea



Joi, 11 iunie 2026 | 16³⁰-17³⁰ | Sala **Teatru**

SESIUNE: **TEHNOLOGII ȘI INOVAȚII ÎN CHIRURGIE (1)**

Moderatori: Cătălin Vasilescu, Victor Tomulescu, Ciprian Duță

16:30 16:40	Implementarea unui program național structurat de training în chirurgia robotică în România V. Tomulescu
16:40 16:50	O tehnică – trei intenții oncologice: aplicarea clasificării INOUE în disecția axului celiac și a arterei hepatice în timpul pancreatoduodenectomiei robotice A. Amăriuței, Francesca Marcucci, E. Rosso
16:50 17:00	Increased Rate of Minimally Invasive Surgery and Improved Outcomes in Colorectal Surgery Following Implementation of LAPCO-Ro V. Tomulescu
17:00 17:10	Cine a introdus laparoscopia în România? C. Vasilescu, V. Slevoacă, V. Scripcariu
17:10 17:20	Particularități ale disecției chirurgicale în adrenalectomia laparoscopică pentru sindrom cushing S. Păun
17:20 17:30	Ramps robotic pentru cancerul pancreatic: focus pe disecția trunchiului celiac A. Amăriuței, Francesca Marcucci, E. Rosso

Joi, 11 iunie 2026 | 17³⁰-18³⁰ | Sala **Teatru**

ȘEDINȚA **SRC**

OLYMPUS

Official Distributor

- ✔ Where innovation meets surgical precision
- ✔ One platform. Endless possibilities
- ✔ Built for performance across multiple specialities
- ✔ Hybrid (Ultrasonic + **Advanced** bipolar), Monopolar & PLASMA+ energy. All in one system
- ✔ Real-time tissue management for safe and effective treatment
- ✔ Intuitive touchscreen and streamlined workflow

Trust in having the right power

 **temco**
TEHNO ELECTRO MEDICAL COMPANY
APARATURĂ MEDICALĂ, REPREZENTANȚĂ ȘI SERVICE



SANADOR

Sănătatea ca stil de viață!

0219699

www.sanador.ro

CENTRUL INTEGRAT DE EXCELENȚĂ ÎN BOLI HEPATICE SANADOR




- ◆ Centru integrat dedicat diagnosticului și tratamentului bolilor hepatice
- ◆ Investigații avansate și tratamente complete, de ultimă generație, de la screening și transplant hepatic până la monitorizare pe termen lung
- ◆ Echipe multidisciplinare cu experiență vastă și rezultate de succes în patologia hepatică
- ◆ Singurul spital din sistemul medical privat din România care realizează transplant hepatic, cu 6 intervenții efectuate din 2020 până în prezent
- ◆ Compartiment de Primiri Urgențe* cu 26 de linii de gardă, singurul din sistemul medical privat din România

**AFLAȚI
MAI MULT**



*Serviciile de urgență se prestează contra cost.




Joi, 11 iunie 2026 | 08³⁰-09¹⁵ | Sala **Baccara**

SESIUNE: **VARIA (1)**

Moderatori: Petru Radu, Konstantinos Sapalidis

08:30 08:40	Femeia în chirurgie: de la James Barry la generația actuală - bariere de gen, maternitate și excelența clinică Mihaela Pundiche, Nicoleta Leopa, Mariana Aschie, Marta Budu, Adriana Nicoleta Butcaru Pundiche
08:40 08:50	Cartografierea drenajului limfatic prin injectare endoscopică de verde de indocianină în cancerul gastric V.C. Ilie, C. Andraș, Corina Minciună, D. Pietrăreanu, Georgeta Păsărin, Ș. Tudor, Monica Lăcătuș, A. Diaconescu, D. Gavrilă, O. Bitere, C. Vasilescu
08:50 09:00	Celulele interstițiale Cajal și GIST-urile: analiză clinică, imunohistochimică și stratificarea riscului P. Radu, M. Zurzu, V. Paic, A. Tigora, V. Georgescu, M. Brătucu., D. Garofil, C. Pasnicu, C. Alexandra, K. Sapalidis, S. Laskou, F. Popa, V. Strâmbu
09:00 09:15	Management of aggressive thyroid cancer Konstantinos Sapalidis



Joi, 11 iunie 2026 | 09¹⁵-10³⁰ | Sala **Baccara**

SESIUNE: **UPPER GI – STATE OF THE ART**


Moderatori: Viorel Scripcariu, Andrei Moscalu

09:15 | **Translational advances in Upper GI cancers**
10:30 | Ayesha Noorani

How we improve clinical trials in 2026?
Sheraz R. Markar

Recent advances and emerging treatment options in Upper GI cancers
Kiran Purushothaman

10:30 – 11:00 Pauză de cafea




Joi, 11 iunie 2026 | 11⁰⁰-13¹⁰ | Sala **Baccara**

SESIUNE: CHIRURGIE GINECOLOGICĂ

Moderatori: Alexandru Blidaru, Iulian Radu, Sorin Alexandrescu

11:00 11:20	Simpozion AstraZeneca The New Molecular Era în Endometrial Cancer: Impact on Risk Stratification and Surgical Strategy Octav Ginghina
11:20 11:30	Provocări terapeutice în tumorile sincrone de sân și colorectale Cristina Iorga, C. Iorga, S. Tunaru, V. Strâmbu, Fl. Popa
11:30 11:40	Relația dintre IMC și chirurgia cancerului mamar: avantaje, dezavantaje, riscuri Andreea-Ioana Preda, Maria-Teodora Popa, Mihaela Nastase, G.S. Carageorghe, Linda Kanaan, Aniela-Roxana Noditi-Cuc, C. Bordea, A. Blidaru
11:40 11:50	Analiza răspunsului patologic complet (pCR) post-neoadjuvantă în neoplasmul mamar – între tratamentul conservator și exigența radicalității oncologice I. Radu, Mădălina Leca, Maria-Gabriela Aniței, I. Huțanu, B. Filip, Mădălina Gavrilescu, D. Scripcariu, V. Scripcariu
11:50 12:00	Tehnica limfodisekției axilare: utilitate și standardizare în era ganglionului santinelă S.C. Voinea, C.I. Bordea, R.I. Andrei, M. Popa-Teodosie, Lăcrămioara Borangic
12:00 12:10	Managementul heterogenității cancerului mamar Maria-Teodora Popa, Aniela-Roxana Noditi-Cuc, Teodora-Mihaela Peleașă, A. Blidaru



12:10 **Dezescaladarea chirurgiei axilare în cancerul mamar în stadii puțin avansate: unde ne situăm în prezent?**

12:20

C.I. Bordea, A. Blidaru

12:20 **Chirurgia neoplasmului mamar prin prisma calității vieții: o analiză modernă a rezultatelor**

12:30

Mihaela Năstase, Aniela Nodiți, Teodora-Mihaela Peleașă, Maria Teodora Popa, Cristian Ioan Bordea, Alexandru Blidaru

12:30 **Rolul chirurgiei în managementul cancerului mamar în stadiul IV: rezecția metastazelor hepatice și controlul locoregional al tumorii primare**

12:40

O. Gînghină, Mara Mardare, Alina Pușcașu, Irina Bondoc, A. Văcărașu, Th. Antoniu, Elisaveta Cibotari, Alina Moldovan, M. Zamfir

12:40 **Simpozion CSL Vifor**

13:10

Patient Blood Management: standard sau opțiune?

Patient Blood Management: Ce avem de făcut?

Ciprian Duță

Less Blood, Better Outcomes: Echipa Chirurgie - ATI în Patient Blood Management

Ovidiu Bedreag

13:10 – 14:00 Pauză de prânz

detralex® 1000mg

Medicamentul venoactiv de referință

în boala venoasă cronică¹

Acționează
asupra cauzei^{2,3}

-82%
Inflamația
venoasă³

Reduce
simptomatologia
și semnele deranjante^{4,5,6}

-71%
Durere⁴

-86%
Crampe
musculare⁵

-88,6%
Senație de
greutate⁶

1 comprimat pe zi



Medicamentul necesar în boala hemoroidală⁷



Tratează
criza
hemoroidală⁸

 CRIZA
HEMOROIDALĂ

3
pe zi 4 zile

2
pe zi 3 zile

Medicament eliberat pe bază de prescripție medicală P6L. Pentru informații complete, vă rugăm să consultați Rezumatul Caracteristicilor Produsului Detralex, prin scanarea codului QR. Acest material promoțional este destinat profesioniștilor din domeniul sănătății.

 **detralex® 1000mg**

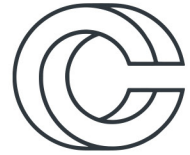


Adaptat din: 1. Nicolaidis A. et al. *Int. Angiology*. June 2018; 37(3):181-254; 2. Pascarella L. *Eur J Vasc Endovasc Surg*. 2008; 35:102-110; 3. De Almeida C. et al. *Int Angiol*. 2021 Oct;40(5):388-394. doi: 10.23736/S0392-9590.21.04726-X. Epub 2021 Jul 20; 4. Kirienko A, Radak D. *Int Angiol*. 2016;35(4):399-405; 5. TsukanovYT, TsukanovAY, Nikolaychuk. *Phlebolympology*. 2015;22(1):18-24; 6. Tsukanov Y. et al. *Int Angiol* 2017 Apr;36(2):189-196; n=53 pacienți cu reflux venos tranzitoriu; durata tratamentului 90 de zile; 7. Lohsiriwat V et al. *Adv Ther*. 2023 Jan;40(1):117-132; 8. Cospite M. *Angiology*. 1994;45:566-573.

SERVIER
moved by you

purama

— INSTRUMENTS OF TRUST —



Joi, 11 iunie 2026 | 14⁰⁰-15¹⁵ | Sala **Baccara**

SESIUNE: EMERGENCY LAPAROTOMY – UK STANDARDS, ROMANIAN CHALLENGES, SHARED SOLUTIONS

Moderatori: Mircea Beuran, Viorel Scripcariu, Andrei Moscalu

**14:00
15:15**

Towards an ‘Endless Column’ of Safer Emergency Laparotomy: NCEPOD Lessons for Romania

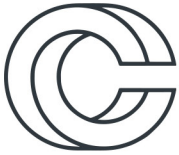
Martin Sinclair

National Emergency Laparotomy Audit (NELA) - Overcoming challenges to improve patient care

Dave Murray

Improving Outcomes in Emergency Laparotomy: A UK–Romania Translational Perspective

Andrei Moscalu




Joi, 11 iunie 2026 | 15¹⁵-16⁰⁵ | Sala **Baccara**

SESIUNE: ABDOMENUL ACUT CHIRURGICAL - SITUAȚII PARTICULARE "CARE NU RESPECTĂ REGULA" (1)

Moderatori: Daniel Ion, Valeriu Șurlin, Octavian Andronic

15:15 15:25	The Surgical Acute Abdomen in the Elderly: When the Abdomen Is Quiet Alin Vasilescu
15:25 15:35	Pacientul oncologic – abdomen fragil, fiziologie limitată Adrian Tudor
15:35 15:45	Acute abdomen dilemmas in chronically anticoagulated patients Valeriu Șurlin
15:45 15:55	Abdomen acut în ATI – pacientul care nu „spune” nimic Daniel Ion
15:55 16:05	Surgical Emergencies in Pregnancy: Challenges in Diagnosis and Management Octavian Andronic

16:05 – 16:30 Pauză de cafea

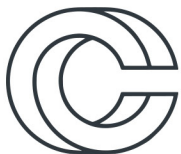


Joi, 11 iunie 2026 | 16³⁰-18⁰⁰ | Sala **Baccara**

SESIUNE: ABDOMENUL ACUT CHIRURGICAL - SITUAȚII PARTICULARE "CARE NU RESPECTĂ REGULA" (2)

Moderatori: Călin Molnar, Stelian Pantea, Ionică Vâlcea

16:30 16:40	Systemic review on the importance of early diagnosis and monitoring of treatment of factor XIII deficiency among polytraumatized patients using the ROTEM method Elena Moldovanu, Andrei-Lucian Popa, Claudiu Ștefan Turculeț
16:40 16:50	Rescue Surgery - The Acute Abdomen in the Postoperative Period Alexandru Carâp
16:50 17:00	Cirrhosis in the trauma victim - Particularities of the management Marius Anastasiu
17:00 17:10	Caustic injuries of the digestive tract- diagnostic and management issues C.S. Turculeț, I. Olteanu, T.F. Georgescu, M. Stana, M.D. Maracine
17:10 17:20	Abdomenul acut hemoragic la gravidă Stelian Pantea
17:20 17:30	Hematomul retroperitoneal posttraumatic - ghiduri actuale și cazistica unei clinici chirurgicale de urgență M.A. Niță, I.S. Coman, V.E. Coman, O.M. Popescu, E.T. Tudose, T.V. Nacev, I.I. Mușățescu1, A. Erchid, V.T. Grigorean



17:30
17:40 **Traumatismele hepatice - particularități și dificultăți terapeutice - experiența unei clinici chirurgicale de urgență**


O.M. Popescu, Violeta Elena Coman, I.S. Coman, V.A. Porojan, C. Burleanu, Elena Teodora Tudose, Ioana-Ileana Mușatescu, Daniela Luchița, Marlena Niță, V.T. Grigorean

17:40
17:50 **Tratamentul ischemiei acute intestinale - posibilități și limite**

Cosmin Burleanu, Marius Paraschiv, Vlad Porojan, Ionut Simion Coman, Oana Ilona David, Anwar Erchid, Ioana-Ileana Mușatescu, Daniela Luchița, Marco Paraschiv, Valentin Titus Grigorean

17:50
18:00 **Discuții**



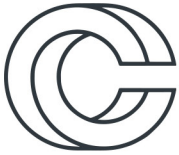


Joi, 11 iunie 2026 | 08³⁰-10³⁰ | Sala **Ferdinand**

SESIUNE: LIVER SURGERY (1)

Moderatori: Vladislav Brașoveanu, Iulian Brezean

08:30 08:45	Către un tratament multimodal al cancerului hepatic bazat pe biologie Dan Gabriel Duda
08:45 09:00	Anatomia chirurgicală și chirurgia anatomică a ficatului bazate pe membrana Laennec Aleksandar Karamarkovic
09:00 09:15	Rezecțiile hepatice minore laparoscopice versus deschise pentru metastazele hepatice colorectale. Experiența ucraineană Sergii Zemskov
09:15 09:25	Rezecții hepatice prin abord laparoscopic I. Moșteanu, I. Barbu, A. Ristea, O. Magdoiu, G. Potlog, A. Ion, G. Vatachki, G. Smira, V. Brașoveanu
09:25 09:35	Fluorescența cu indocianină verde în chirurgia hepatică: de la navigație anatomică la identificarea precisă a tumorilor G. Potlog, I. Moșteanu, M. Eftimie, I. Barbu, A. Ristea, O. Magdoiu, A. Ion, E. Vrabie, A. Trotea, T. Dumitrascu, L. David, C. Stroescu, S. Dima, V. Brașoveanu
09:35 09:45	Factori predictivi de supraviețuire în carcinomul hepatocelular Ramona Cadar, Ana Maria Trofin, Alexandru Nastase, Cristina Muzică, Adrian Ciuranghel, Corina Ursulescu-Lupașcu, Cristian Lupașcu
09:45 09:55	Abordul laparoscopic în neoplasmelor mucinoase chistice hepatice: cazuri clinice și date din literatură Tudor Broasca, Emil I. Mois, Florin Graur, Luminița Furcea, Calin Popa, Florin Zaharie, Andra Ciocan, Nadim Al Hajjar



09:55 **Colangiocarcinom intrahepatic rezecat: un studiu retrospectiv monocentric pe o perioadă de 10 ani**

10:05

Filip Tocoian, Andra Ciocan, Cătălin Bodea, Adrian Dușe, Florin Zaharie, Nadim Al Hajjar

10:05 **Tehnică laparoscopică de recoltare a grefelor în transplantul hepatic de la donator viu**

10:15

I. Moșteanu, I. Barbu, A. Ristea, G. Potlog, O. Magdoi, A. Ion, G. Smira, D. Tomescu, G. Droc, L. Gheorghe, V. Brașoveanu

10:15 **Simpozion SANADOR**

10:30 **Chirurgia hepatică minim invazivă - experiența Spitalului Clinic SANADOR**

Dragoș Romanescu, Ionuț Duduș, Ionuț Moșteanu, Gabriela Șmira, V. Brașoveanu

10:30 – 11:00 Pauză de cafea

A NEW ERA OF SURGICAL ROBOTICS

MEET HUGO™ RAS



Medtronic



SOLUȚII INTEGRATE

Bloc operator |
Stații de sterilizare


- ▶ De la blocul operator până la stațiile de sterilizare, susținem proiecte medicale complete, configurate în funcție de nevoile reale ale fiecărei unități.
- ▶ Oferim consultanță, echipamente, instrumentar, implementare și suport tehnic, cu accent pe eficiență, siguranță și continuitate în activitatea medicală.



RAFI MEDICAL®

Echipamente pentru viață

www.rafi.ro | www.rafi-shop.ro 

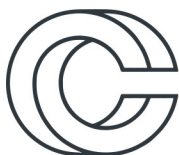


Joi, 11 iunie 2026 | 11⁰⁰-13⁰⁰ | Sala **Ferdinand**

SESIUNE: PANCREATIC SURGERY (1)


Moderatori: Adrian Miron, Cezar Stroescu

11:00 11:10	Drenajul biliar preoperator în managementul tumorilor periampulare: un studiu retrospectiv de cohortă Septimiu A. Moldovan, Emil I. Mois, Florin Graur, Luminița Furcea, Calin Popa, Florin Zaharie, Raluca Bodea, Andra Ciocan, Nadim Al Hajjar
11:10 11:20	Duodenopancreatectomia laparoscopică – experiența inițială a Institutului Clinic Fundeni, centru high-volume în chirurgia hepato-bilio-pancreatică Mihai Adrian Eftimie, Elena-Mihaela Vrabie, Ion Barbu, Iulian Moșteanu, Traian Dumitrașcu, Robert Ciortan, Alexandra Trotea, Bianca Badescu, Andreea Godja, Calina Arangelovici, Cristina Abuzan-Constantin, Anriana Ion, Ovidiu Magdoiu, Irina Balescu, Gheorghe Potlog, Marian Tudoroiu, Elena Badea, Ecaterina Scarlatescu, Mara Ștefan, Alexandru Dinca, Raluca Istrate, Daniela Ungureanu, Daniela Dobre, Gabriela Droc, Dana Tomescu, Simona Olimpia Dima, Nicolae Bacalbașa, Cezar Stroescu, Vladislav Brașoveanu
11:20 11:30	Abordul chirurgical minim invaziv în tratamentul tumorilor maligne corporeo-caudale pancreatice Elena-Mihaela Vrabie, M-A. Eftimie, I. Moșteanu, T. Dumitrașcu, Alexandra Trotea, Bianca Bădescu, Andreea Godja, Calina Arangelovici, C. Stroescu, A. Alloub, Simona Dima, Irina Balescu, N. Bacalbașa, V. Brașoveanu
11:30 11:40	Complicațiile pancreatectomiei distale – experiența Institutului Clinic Fundeni T. Dumitrașcu
11:40 11:50	Duodenopancreatectomie cefalică asociată cu rezecție de venă mezenterică superioară fără reconstrucție – operație sigură? T. Dumitrașcu



11:50 12:00	Managementul chirurgical minim invaziv al tumorilor neuroendocrine pancreatice Alexandra Trotea, Gheorghe Potlog, Iulian Moșteanu, Oana Stănciulea, Andreea Godja, Bianca Bădescu, Cezar Stroescu, Ion Barbu, Ali Alloub, Mihai-Adrian Eftimie, Vladislav Brașoveanu, Nicolae Bacalbașa
12:00 12:10	Morbiditate și mortalitate în neoplazmele pancreatice tratate neoadjuvant Cezar Stroescu, Alexandra Trotea, Elena Vrabie, Gheorghe Potlog, Calina Aranghelovici, Traian Dumitrașcu, Ion Barbu, Mihai-Adrian Eftimie, Nicolae Bacalbașa, Vladislav Brașoveanu
12:10 12:20	Anastomoza pancreaticojejunală tip Heidelberg – experiența unui centru de excelență în chirurgia pancreasului L. David, G. Potlog, A. Noana, G. Vatachki, I. Barbu, R. Zamfir, T. Dumitrașcu, C. Stroescu, M. Eftimie, S. Dima, V. Brașoveanu
12:20 12:30	Soluții pentru reconstrucția venei porte în timpul duodenopancreatectomiei T. Talpai, C.A. Pirvu, R. Lazea, L.M. Balanoiu, A. Voinea, R. Albu, T. Popoiu, S. Pantea
12:30 12:40	Duodenopancreatectomia cu abord arterial transmezenteric S. Petrea, E. Catrina, S. Aldoescu, M. Vilcu, M. Misca, E. Niculescu, V. Petrea, A. Petrea, I. Brezean
12:40 12:50	Managementul durerii în pancreatita cronică. Rolul chirurgiei. Alexandru Nastase, Ana-Maria Trofin, Ramona Cadar, Anda Lucia Nastase, Florin Iftimie, Bogdan Tamba, Cristian Lupașcu
12:50 13:00	Discuții

13:00 – 14:00 Pauză de prânz

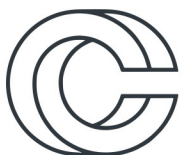


Joi, 11 iunie 2026 | 14⁰⁰-16⁰⁰ | Sala **Ferdinand**

SESIUNE: PANCREATIC SURGERY (2)


Moderatori: Cristian Lupașcu, Călin Popa

14:00 14:10	Rezultate comparative ale anastomozei pancreatogastrice și pancreaticojejunale după duodenopancreatectomie cefalică: un studiu retrospectiv de cohortă Septimiu A. Moldovan, Emil I. Mois, Florin Graur, Luminița Furcea, Calin Popa, Florin Zaharie, Raluca Bodea, Andra Ciocan, Nadim Al Hajjar
14:10 14:20	Tratamentul neoadjuvant versus chirurgia per primam în cancerul pancreatic rezecabil – review sistematic și meta-analiză a trialurilor randomizate controlate Traian Adrian Dușe, Andra Ciocan, Denisa Elena Tiburca, Vlad Dumitru Brata, Radu Vidra, Florin Vasile Zaharie, Andrada Seicean, Ciprian Brisc, Călin Popa, Emil Mois, Filip Cristian Tocoian, Nadim Al Hajjar
14:20 14:30	O varietate de constatări histopatologice după pancreatectomia distală Dan Brebu, Ionuț Faur, Cătălin Prodan, Vlad Braicu, Adelina Faur, Cosmin Burta, Amadeus Dobrescu, Ciprian Duță
14:30 14:45	Pancreatectomia distală robotică (cu video) – tips and tricks Ender Dulundu
14:45 14:55	Some Considerations on Complex Mesenterico-portal Axis Resections in 185 Cases of Pancreaticoduodenectomy for Adenocarcinoma A. Dima, A. Toma, V. Ștefănescu, M. Tănase, C. Didiță, R. Roman, L. El Akkaf, M. Prună, L. Mosoia, V. Budescu, F. Macău, I. Câmpeanu
14:55 15:05	Tumori de coliziune pancreatice – prezentare de caz clinic Alina Pleșca, Alexeandru Nastase, Ana Maria Trofin, Ramona Cadar, Roxana Chiriac, Eduard Anton, Alin Vasilescu, Corina Lupascu-Ursulescu, Cristian Lupașcu



15:05 15:15	Duodenopancreatectomie cefalică cu venotomie și extracție de tromb tumoral din vena portă în tumorile neuroendocrine pancreatice local avansate T. Dumitrașcu
15:15 15:25	Control vascular primar în pancreaticoduodenectomii – beneficiul oncologic al conceptului artery-first S. Petrea, E. Catrina, S. Aldoescu, M. Vilcu, M. Misca, E. Niculescu, V. Petrea, A. Petrea, I. Brezean
15:25 15:35	Impactul anatomiei locale asupra necesarului de transfuzii în cancerul pancreatic C. Baraian, C. Turculeț, I. Negoii
15:35 15:50	Simpozion Terapia Dermosept – un nou aliat în managementul plăgilor chirurgicale. Eficiență, siguranță și tolerabilitate într-o singură soluție Adrian Tulin
15:50 16:00	Discuții

16:00 – 16:30 Pauză de cafea

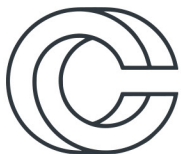


Joi, 11 iunie 2026 | 16³⁰-18²⁰ | Sala **Ferdinand**

SESIUNE: **LIVER SURGERY (2)**

Moderatori: Vasile Bințișan, Octavian Ginghină

16:30 16:45	Simpozion Danson Ablația intraoperatorie a tumorilor hepatice Florin Botea
16:45 17:00	Robotic hepatectomy: techniques and outcomes Nuh Rahbari
17:00 17:10	Strategia liver-first în tratamentul chirurgical al cancerului colorectal cu metastaze hepatice sincrone V. Bințișan, V. Făgărășan, Raluca Ailioaie, C. Ciuce, A. Ene, Maria Nedelea, C. Constantinescu, Marta Onita, Crina Leahu, D. Patraș, G. Dindelegan
17:10 17:20	Experiența I.C. Fundeni în tratamentul chirurgical al colangiocarcinoamelor intrahepatice Cătălin Savin, Elena Vrabie, Irina Balescu, Nicolae Bacalbașa, Vladislav Brașoveanu
17:20 17:30	Rezecții hepatice asociate cu rezecția venei hepatice drepte și cu conservarea parenchimului - rezultate preliminare ale unui nou centru de chirurgie HBP R. Grigorie, Teodora Chiriac, C. Verdea, A. Popescu, M. Popescu, Andreea Iliesiu, S. Alexandrescu
17:30 17:40	Indicații actualizate în tratamentul chirurgical al cancerului mamar metastatic la nivel hepatic și supraviețuirea posttratament Oana-Adriana Porumbiță, Irina Balescu, N. Bacalbașa, V. Brașoveanu



17:40 17:50	Cum reducem decalajul în curba de învățare? - o analiză comparativă a formării în chirurgia hepato-bilio-pancreatică între centrele de volum mare și cele emergente Mara Mardare, Alina Pușcașu, Irina Bondoc, A. Văcărașu, Th. Antoniu, Elisaveta Cibotari, Alina Moldovan, M. Zamfir, O. Ginghină
17:50 18:00	Rolul emergent al radioterapiei stereotaxice ablativă în tratamentul locoregional al tumorilor maligne primitive hepatice-prezentare de caz Laurentiu Bujor, Roxana Costache, Mădălina Panduru, Mihai Suditu, Vasile Cepoi
18:00 18:10	Este justificată rezecția hepatică iterativă pentru hepatocarcinoamele recidivate pe ficat transplantat? Irina Balescu, I. Barbu, N. Bacalbașa, V. Brașoveanu, I. Popescu
18:10 18:20	Discuții



Congresul Național de
CHIRURGIE

Centrul Internațional de Conferințe
"Casino Sinaia"

PROGRAM

VINERI, 12 IUNIE

RUBICON 89

MEDICAL DEVICES & SOLUTIONS

SOLUȚII CARE FAC DIFERENȚA ÎN SALA DE OPERAȚIE

Chirurgie minim invazivă • Chirurgie toracică • Oncologie

CHIRURGIE MINIM INVAZIVĂ

Trocare și accesorii
Alexis Uniportal



INSTRUMENTAR PREMIUM DUFNER

Calitate germană premium
pentru chirurgia modernă.



CHIRURGIE TORICĂ ATMOS

Sisteme de drenaj și aspirație
pentru chirurgia toracică



ONCOLOGIE

Pompe elastomerice
Sisteme implantabile
Accesorii pentru brahiterapie



NOUȚATE

PREZENTATĂ
ÎN CADRUL
CONGRESULUI



GUNZE

Soluții inovatoare pentru
reconstrucție și regenerare tisulară.



Descoperiți prezentarea
noastră în zona de postere
și la standul **RUBICON 89!**

PRODUSE ȘI SOLUȚII PREZENTATE LA STAND



ATMOS Thorax
Sisteme de drenaj
și aspirație



Instrumentar
Dufner
Calitate germană
premium



Soluții pentru
chirurgie minim
invazivă
Trocace, accesorii și
electrochirurgie



Pompe elastomerice
și sisteme
implantabile
Oncologie și terapie



Soluții GUNZE
Reconstrucție și
regenerare tisulară

BRANDURI REPREZENTATE



GUNZE




Scanează pentru
mai multe informații!



VĂ AȘTEPTĂM LA STANDUL RUBICON 89



www.rubicon89.ro




Vineri, 12 iunie 2026 | 08³⁰-10³⁵ | Sala **Teatru**

SESIUNE: PROGRESSE ÎN MANAGEMENTUL CHIRURGICAL AL AFECȚIUNILOR TRACTULUI DIGESTIV SUPERIOR (2)

Moderatori: Luigi Bonavina, Erman Aytac, Dragoș Predescu

08:30 08:40	De la implementare la expertiză: rezultate, eșecuri și lecții din primele 100 esofagectomii minim invazive C. Popa, A. Hosu, V. Oprea, V. Mindoianu, D. Schlanger, E. Gherasim, F. Zaharie, N. Al Hajjar
08:40 08:50	Siewert type II and III junction adenocarcinoma - early postoperative results from a single centre Bogdan Filip, Ana Grigoras, Ionuț Huțanu, Dragoș Scripcariu, Mădălina Gavrilăscu, Iulian Radu, Viorel Scripcariu
08:50 09:00	Tumorile stromale gastro-intestinale gastrice - aspecte diagnostice și terapeutice A. Vasilescu, C. Bradea, M. Costache, C. Lupașcu, Alice Ciocanu, Iuliana Sova, D. Andronic, Felicia Crumpei, E Târcoveanu
09:00 09:10	Hiatal hernia repair: Tips and tricks in challenging cases R.C. Popescu, Cornelia Olteanu, A.C. Ghioldis, Nicoleta Leopa, Cristina Dan, A. Kacani
09:10 09:25	Operația antireflux eșuată. Oportunități de diagnostic și tratament S. Ungureanu, V. Istrate, Natalia Șipitco, Doina Fosa, Tatiana Brăescu
09:25 09:35	Recidiva după cura chirurgicală a herniilor hiatale - perspective etiopatogenice, opțiuni de tratament Dragoș Predescu, Alex Moraru, Adrian Constantin, Petre Hoară, Anthony Răsuceanu
09:35 09:50	Robotic Esophageal Surgery - Singleport and Multiport daVinci surgery Peter Grimming




09:50 **Perioperative treatment of MSI-high gastric cancers**
10:05 Leyla Özer

10:05 **Robotic resection for gastric cancer (Technical Video Presentation)**
10:20 Erman Aytac

10:20 **Surgical innovation for the treatment of GERD and hiatal hernia**
10:35 Luigi Bonavina

10:35 – 11:00 Pauză de cafea



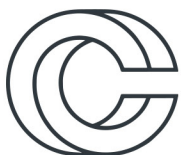
Vineri, 12 iunie 2026 | 11⁰⁰-13⁰⁰ | Sala **Teatru**

MASĂ ROTUNDĂ: **CHIRURGIA UpperGI**

Moderatori: Adrian Miron, Valentin Calu

11:00 11:15	Hernia hiatală voluminoasă: cu plasă Dragoș Predescu
11:15 11:30	Hernia hiatală voluminoasă: fără plasă Răzvan Popescu
11:30 11:45	Ulcer perforat: open Valeriu Șurlin
11:45 12:00	Ulcer perforat: laparoscopic Ciprian Duță
12:00 12:15	Cancer gastric rezecabil oligometastatic hepatic: upfront surgery Cătălin Vasilescu
12:15 12:30	Cancer gastric rezecabil oligometastatic hepatic: NACT Bogdan Filip
12:30 13:00	Discuții

13:00 – 14:00 Pauză de prânz




Vineri, 12 iunie 2026 | 14⁰⁰-16⁰⁵ | Sala **Teatru**

SESIUNE: PROGRESSE ÎN MANAGEMENTUL CHIRURGICAL AL AFECȚIUNILOR TRACTULUI DIGESTIV SUPERIOR (3)

Moderatori: Silviu Constantinoiu, Carlo Castoro, Bogdan Filip

14:00 14:10	Considerații actuale privind indicațiile de protezare a defectelor hiatale D-E. Giuvară, Draga-Maria Mandi, R. Turluianu, Ș. Tomescu, D. Cristian
14:10 14:20	Rolul chirurgiei în tratamentul multimodal al cancerului gastric Vasile Bințițaș
14:20 14:30	Tailored hiatal hernia repair: a personalized surgical strategy in clinical practice (video-based presentation) C. Popa, SM. Hodirnau, E. Gherasim, V. Mindoianu, D. Schlanger, V. Oprea, F. Zaharie, N. Al Hajjar
14:30 14:45	Esophageal and EGJ carcinoma news: How do we select the best approach in each patient Carlo Castoro
14:45 15:00	The intraoperative use of HRM and endoFLIP in esophageal achalasia during Heller-Dor procedure Tania Triantafilou
15:00 15:15	Robotic surgery for Upper GI cancer Dimitrios Theodorou



15:15 **Optimizarea tratamentului acalaziei: miotomie Heller laparoscopică ghidată manometric, cu**
15:25 **standardizare și validare obiectivă a rezultatelor – experiența unei echipe unice**

M. Eftimie, O. Stănciulea, A. Dimitriu, E. Vrabie, I. Moșteanu, A. Trotea, B. Bădescu, A. Godja, C. Arangelovici, C. Abuzan,
I. Bălescu, G. Potlog, A. Alloub, C. Stroescu, N. Bacalbașa, C. Gheorghe, V. Brașoveanu

15:25 **Simpozion AstraZeneca**

16:05 15:25-15:45

Standards and perspectives in onco-surgical management of gastric and eso-gastric junction
adenocarcinoma

Sorin Alexandrescu

15:45-16:05

Redefining treatment outcomes in resectable GC/GEJC

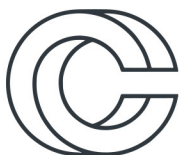
Laura Mazilu

16:05 – 16:30 Pauză de cafea

Vineri, 12 iunie 2026 | 16³⁰-18⁰⁰ | Sala **Teatru**

SESIUNE INTERACTIVĂ: CAZURI CLINICE COLORECTALE

Moderatori: Viorel Scripcariu, Erman Aytac




Vineri, 12 iunie 2026 | 08³⁰-10³⁰ | Sala **Baccara**

SESIUNE: PROGRESSE ÎN MANAGEMENTUL CHIRURGICAL AL AFECȚIUNILOR TUBULUI DIGESTIV INFERIOR (3)

Moderatori: Florian Popa, Horia Doran, Daniel Costea

08:30 08:40	Morbiditatea asociată ileostomei de protecție după rezecția anterioară joasă de rect Raluca Ailioaie, Olivia Țaparnă, I. Golea, V. Făgărășan, T. Ruzs, D. Andraș, C. Cucoreanu, C. Ciuce, G. Dindelegan, V. Bințișan
08:40 08:50	Recidive loco-regionale în cancerul colorectal raportat la stadiu și agresivitate G.D. Subțirelu, C. Cirimbei, V. Rotaru, I. Burlanescu, A.M. Marincas, S.T. Subțirelu, D. Luca, V.M. Prunoiu, M. Alecu, L. Simion
08:50 09:00	Factori perioperatori asociați cu morbiditatea infecțioasă postoperatorie la 30 de zile în ocluzia intestinală acută secundară cancerului rectal S. Pisarenco, Gh. Anghelici, O. Crudu, D. Panteleiciuc, L. Chiriac
09:00 09:10	Impactul limfodisekției la pacienții operați cu intenție de radicalitate pentru cancerul gastric R. Grigorie, C. Verdea, Teodora Chiriac, A. Popescu, G. Pariza, M. Popescu, Andreea Iliesiu, S. Alexandrescu
09:10 09:20	Megacolon idiopatic la adult. Tendințe și perspective de tratament chirurgical S. Ungureanu, M. Bețivu, C. Bendelic, V. Chicu
09:20 09:30	Managementul chirurgical al tumorilor intestinului subțire: rezultatele unei cohorte unicentrice Alexandra Ciubotariu, V. Nutu, C. Bradea, C. Lupascu, Alice Cioceanu, Delia Rusu Andriesi, E. Tarcoveanu, A. Vasilescu
09:30 09:40	Appendicular neoplasia, a still debatable subject. Challenges in trying to improve results R. Mehic, C. Creanga, M. Paraschiv, G. Jinescu, Andreea Cristina Zănfir, Yuko Elena Popescu, I. Negoii



09:40 **Sindromul post rezecție anterioară joasă – evaluare pe 138 cazuri din ultimii 15 ani**
09:50 Martina Nichilo, D. Chitca, A. Elayan, M. Radu, C. Tihon, C. Popa, B. Ghiță, M. Petruțescu V. Popescu, G. Vlășceanu,
C. Botezatu, B. Mastalier

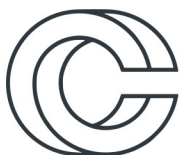
09:50 **Hernia hiatală: opțiuni moderne de tratament**
10:00 Ana Goreacii, A. Bour, Cristina Cojocaru

10:00 **Skeletal muscle gauge preoperator și pan-immune-inflammation value ca predictor ai evoluției**
10:10 **precoce în chirurgia de urgență a cancerului colorectal**
B.I. Kiss, I. B. Czire, Renáta Moriczi, Alexandra Georgiana Scurtu, Á. Török, T. Bara, C.O. Borz, M.I. Dénes,
Daniela Tatiana Sala, R.M. Neagoie

10:10 **Abordare modernă în chirurgia prolapsului pelvin: personalizarea preoperatorie a plasei**
10:20 **autofixante**
M. Botoncea, C.V. Molnar, C. Cosma, D.C. Molnar, V.O. Butiurca, C. Molnar

10:20 **Discuții**
10:30

10:30 – 11:00 Pauză de cafea




Vineri, 12 iunie 2026 | 11⁰⁰-13⁰⁰ | Sala **Baccara**

SESIUNE: PROGRESSE ÎN MANAGEMENTUL CHIRURGICAL AL AFECȚIUNILOR TUBULUI DIGESTIV INFERIOR (4)

Moderatori: Pasquale Talento, Joaquim Manuel Costa Pereira, Vasile Bințișan

11:00 11:15	Simpozion Euro Pharmamed Platforma de capsare IntoCare, instrumentul perfect pentru îmbunătățirea rezultatelor chirurgiei colorectale Jan Cagaș
11:15 11:25	Managementul tumorilor neuroendocrine ale tractului digestiv inferior: experiența unui singur centru Maria-Gabriela Aniței, Mădălina Gavrilăscu, Ana Grigoras, Radu Iulian, Ionuț Huțanu, Bogdan Filip, Dragos Viorel Scripcariu, Laura Dogaru, Alexandra Hibi-Lazan, Viorel Scripcariu
11:25 11:35	Abordarea chirurgicală a metastazelor peritoneale de origine colorectală – rezultatele unei singure echipe chirurgicale R. Grigorie, C. Verdea, A. Popescu, Teodora Chiriac, M. Popescu, Andreea Iliesiu, S. Alexandrescu
11:35 11:50	Impact of the learning curve on the outcomes of robotic surgery in patients with rectal cancer Miguel Pera
11:50 12:05	Pelvic pain and ODS: combined surgery of pelvic organs lateral suspension and pudendal nerve liberation by laparoscopic approach. Joaquim Manuel Costa Pereira
12:05 12:20	Surgical treatment of complete rectal prolapse Pasquale Talento



12:20 **Hemicolectomia stângă versus colectomia stângă intermediară radicală: analiză comparativă a**
12:30 **indicațiilor, tehnicii și rezultatelor oncologice**

Elena-Mihaela Vrabie, M-A. Eftimie, I. Moșteanu, Alexandra Trotea, G. Potlog, C. Savin, Cristina Abuzan-Constantin,
Bianca Bădescu, Andreea Godja, Călina Arangelovici, I. Barbu, Irina Bălescu, A. Alloub, C. Stroescu, Simona-Olimpia Dima,
V. Brașoveanu, N. Bacalbașa

12:30 **Simpozion BD**

12:45 **Materialele biosintetice în chirurgia peretelui abdominal: alegere și necesitate**

Costin Duțu

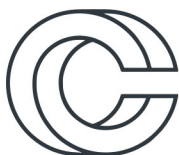
12:45 **Rezultatele funcționale ale anastomozei colo-anale întârziate în 2 timpi (Turnbull - Cutait) la**
12:55 **pacienții cu cancer de rect inferior**

G. Richiteanu, Emilica Ciofic, Florentina Bordea, V. Constantinescu, Teodora Tomosoiu, C. Bezedu, D. Cristian, F. Grama

12:55 **Discuții**

13:00

13:00 – 14:00 Pauză de prânz




Vineri, 12 iunie 2026 | 14⁰⁰-16¹⁵ | Sala **Baccara**

SESIUNE: TEHNICI CHIRURGICALE MINIM INVAZIVE DE ULTIMĂ GENERAȚIE (1)

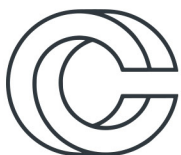
Moderatori: Cecil Mirea, Răzvan Cătălin Popescu, Bogdan Mastalier

14:00 14:10	Abordul laparoscopic în ulcerul perforat - rezultate clinice și selecția cazurilor T.F. Georgescu, M.V. Popescu, I. Kirmizisakal, C.S. Turculeț
14:10 14:20	Experiența inițială a Serviciului Chirurgie 1 cu sistemul robotic chirurgical hibrid versus Andreea Cosmina Bobocea, L. Mosoia, V. Stefanescu, A. Dima, R. Cristea, Adriana Petcu, R. Rares, M. Tanase
14:20 14:30	De la risc la rezultat: factori predictivi ai complicațiilor în chirurgia cancerului colorectal P. Radu, V. Paic, M. Zurzu, Anca Tigora, D. Garofil, M. Brătucu, R. Braia, Alexandra Caluschi, L. Ilie, C. Pasnicu, C. Iorga, I. Bengulescu, F. Popa, V. Strâmbu, K. Sapalidis, Styliani Laskou
14:30 14:45	Simpozion Rombiomedica Standarde moderne de eficiență și siguranța în blocul operator Cosmin Gîngu
14:45 15:00	Imaging and Diagnosis for Therapy Planning in Rectal Cancer – Practical Tricks & Tips for Daily Multidisciplinary Decision-Making Ferdinand Bauer
15:00 15:10	Managementul chirurgical secvențial al adenocarcinomului rectosigmoidian metastatic: rezecția tumorii primare urmată de metastazectomie hepatică T.F. Georgescu, M.V. Popescu, I. Kirmizisakal, C.S. Turculeț



15:10 15:20	Chirurgia minim invazivă în urgență M. Tănase, L. Mosoia, Mădălina Prună, V. Ștefanescu, A. Dima, F. Macău, C. Drăgan, C. Mitru, S. Amza, V. Budescu, T. Calu, Florina Bold, Andreea Bobocea, R. Fusarea, Ana Apostoiu, Ioana Rădulescu, Maria Buricescu, Laura Chiotan, Adriana Petcu, S. Nechifor, Ioana Dobrescu, R. D. Cristea, Mihaela Rotaru, Jessica Ciocăzanu
15:20 15:35	Simpozion Baxter Rolul hemostaticilor și sigilanților în reducerea complicațiilor post-operatorii Augustin Dima
15:35 15:45	Abordul laparoscopic cu utilizarea materialului protetic în tratamentul defectelor complexe de planșeu pelvin V. Filimon, Emilica Ciofic, C. Bezede, G. Richiteanu, S. Stanilescu, Angela Blajin, A. Bordea, E. Popa, D.A. Cristian, F.A. Grama
15:45 15:55	Când și cum poate fi folosită PAIR (puncția aspirativă cu inactivare) în tratamentul minim invaziv al chistelor hidatice hepatice A.C. Popa, D. Chitcă, Carmen Michaela Crețu, M.S. Petruțescu, Loredana Gabriela Popa, C. Botezatu, V. Popescu, B. Mastalier
15:55 16:05	Sindromul psihometabolic la pacientul cu obezitate severă: implicații pentru chirurgia bariatrică și metabolică V.I. Vlăsceanu, S. Timofeiov, A.C. Pinzariu, R.P. Soroceanu, Mădălina Maxim, L. Ambrosie, A.G. Iordache, T. Cojocar, Alexandra Murgulescu, D.V. Timofte
16:05 16:15	Managementul chirurgical al herniei inghinale multiplu recidivate prin procedeu TAPP – experiența unui centru Z. Kövér, L. Pripîși, D. Toma, Raluca Dumitrache, Andreea Gibă-Păscuțoi, Aida Panfiloiu, G. Gorecki, D. Ulmeanu

16:15 – 16:30 Pauză de cafea




Vineri, 12 iunie 2026 | 16³⁰-18³⁰ | Sala **Baccara**

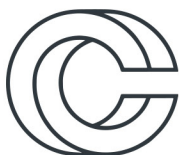
SESIUNE: TEHNICI CHIRURGICALE MINIM INVAZIVE DE ULTIMĂ GENERAȚIE (2)

Moderatori: Constantin Copotoiu, Valentin Grigorean, Florin Bobircă

16:30 16:40	Tehnica Lira: de la concept la rezultate clinice Ioana Florea, Bianca Chiru, Andreea Albici, A. Velescu, C. Duțu
16:40 16:50	Managementul chirurgical al axilei în epoca tratamentelor neoadjuvante pentru cancerul de sân E. Popa, R. Scăunașu, V. Filimon, Raluca Constantin, Ileana Popa, Iulia Sălcianu, R. Negreanu, Denis Aslan, Draga Mandi, F. Grama
16:50 17:05	Simpozion TEMCO Rolul electrochirurgiei în chirurgia minim invazivă, cu trimitere la echipamentele comercializate de catre noi: generatorul de electrochirurgie OLYMPUS- ESG410 și pensele de sigilare vasculară - Thunderbeat, Sonicbeat și Powerseal Valentin Calu
17:05 17:15	Tratamentul chirurgical laparoscopic însoțit de tehnica ganglionului santinelă, pentru neoplasmul endometrial incipient - serie de cazuri C. Vijăiac, Mădălina Tartalea, Amedea Niță, Pompilia Moțatu, Gabriela Niculai, Cătălina Bezărău
17:15 17:25	Ablația termică percutană cu microunde a nodulului tiroidian - 350 cazuri I.B. Sandu
17:25 17:35	Siguranța dincolo de vizibilitate: Rolul Neuromonitorizării Intraoperatorii (IONM) în protecția nervului laringeu recurent Andra-Maria Marcu, I.B. Sandu



17:35 17:45	Rolul exciziei locale în tratamentul multimodal al cancerului de rect Emilica Ciofic, Ileana Vartolomei, G. Richiteanu, C. Bezede, D. Cristian, F. Grama
17:45 17:55	Retrospectiva ultimilor 5 ani, a factorilor de vindecare, a anastomozelor colo-rectale în Spitalul Clinic „Colentina” Dumitru-Dragos Chitca, Valentin Popescu, Martina Nichilo, Eda Nur Ene, Mihnea Radu, Denis-Cristian Dragan, Aly-Shadi Elayan, Constantin Tihon, Cosmin Popa, Marius Septimiu Petruțescu Angela-Madalina Lazar, Bogdan Ghiță, Delia Boța, Gabriel-Vasile Vlășceanu, Cristian Botezatu, Bogdan Mastalier
17:55 18:05	Cura laparoscopică a herniei hiatale: experiența unei echipe unice pe parcursul a 10 ani într-un centru cu volum mare Andreea Godja, G. Potlog, Cristina Abuzan, Elena Vrabie, Alexandra Trotea, Bianca Badescu, Calina Aranghelovici, Oana Stanciulea, C. Stroescu, A. Alloub, I. Mosteanu, Irina Balescu, N. Bacalbasa, V. Brasoveanu, M. Eftimie
18:05 18:15	Mastectomia video-asistată și limfadenectomia axilară endoscopică – tehnică fezabilă și implementabilă în terapia oncologică a cancerului mamar Ileana Dima, I. Slavu, A.I. Dogaru, A. Mehedintu, Marina Catalina Dumitru, O.M. Vasile, Beatrice Lintoiu, Daniela Elena Mihaila, Denisa Dinu, B.M. Ursut, A.D. Tulin
18:15 18:25	Optimizarea rezecției oncologice: rolul ligaturii vasculare înalte în hemicolectomia dreaptă laparoscopică Călina Aranghelovici, Alexandra Trotea, Elena-Mihaela Vrabie, Bianca-Cristina Bădescu, Andreea-Maria Godja, A. Alloub, C. Stroescu, Irina Cecilia Bălescu, M.A. Eftimie, N. Bacalbașa
18:25 18:30	Discuții




Vineri, 12 iunie 2026 | 08³⁰-10³⁰ | Sala **Ferdinand**

SESIUNE: TEHNOLOGII ȘI INOVAȚII ÎN CHIRURGIE (2)

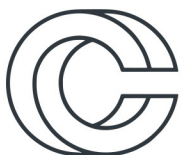
Moderatori: Traian Pătrașcu, Dan Cristian, Dragoș Scripcariu

08:30 08:40	Chirurgie generală. Vademecum pentru examene și concursuri V. Răzeșu, A.D. Sabău
08:40 08:50	Bandarea endoscopică antireflux în tratamentul BRGE refractare asociate herniilor hiatale mici V. Istrate, B. Istrate, S. Ungureanu
08:50 09:00	Variantele reconstructive post-mastectomie – experiența Spitalul Clinic de Urgență “Sf. Ioan”, București Al. Stoian, S. Dumitrache, Camelia Onel, A. Marin, Carmen Giuglea
09:00 09:10	Managementul cancerului mamar în contextul augmentării mamare Linda Kanaan, Mihaela Alexandra Radu, R. Andrei, G. Caragheorghe, Aniela Roxana Noditi, A. Blidaru
09:10 09:20	Electrochimioterapie în tumori mamare fulminante: între control local și ameliorare simptomatică Valentin Popescu, Dumitru-Dragos Chitca, Martina Nichilo, Eda Nur Ene, Mihnea Radu, Denis-Cristian Dragan, Aly-Shadi Elayan, Constantin Tihon, Cosmin Popa, Marius Septimiu Petruțescu, Angela-Madalina Lazar, Bogdan Ghiță, Delia Boța, Gabriel-Vasile Vlășceanu, Cristian Botezatu, Bogdan Mastalier
09:20 09:30	Rolul matricei dermice acelulare ca alternativă de ultimă instanță în intoleranța la materiale protetice E. Anton, A.M.Trofin, A. Nastase, R. Cadar, M. Zabara, R. Chiriac, V. Bernic, O. Lovin, C. Lupașcu-Ursulescu, C. Lupașcu



09:30 09:40	Regenerarea plăgilor cronice în chirurgia modernă: experiența clinicii de chirurgie Colentina cu terapii biologice și presiune negativă Valentin Popescu, Dumitru-Dragos Chitca, Martina Nichilo, Eda Nur Ene, Mihnea Radu, Denis-Cristian Dragan, Aly-Shadi Elayan, Constantin Tihon, Cosmin Popa, Marius Septimiu Petruțescu, Angela-Madalina Lazar, Bogdan Ghiță, Delia Boța, Gabriel-Vasile Vlășceanu, Cristian Botezatu, Bogdan Mastalier
09:40 09:50	Perichistectomie laparoscopică sub ghidaj cu verde de indocianină în chistul hidatic hepatic – experiența noastră inițială G. Potlog, I. Moșteanu, Ioana Danciuc, V. Brașoveanu, T. Dumitrașcu
09:50 10:00	De ce inteligența artificială nu poate înlocui chirurgul. Punct de vedere și review al literaturii recente C.O. Ungureanu, N. Iordache
10:00 10:10	Machine learning în predicția complicațiilor postoperatorii Alexandra Toma, C. Popazu
10:10 10:20	Abilitățile non-tehnice – o componentă esențială a chirurgiei moderne: perspective din practica chirurgicală din România Nicoleta Leopa, Clarisa Birlog, V. Tomulescu
10:20 10:30	Recurența herniei inghinale la populația adultă din România: analiză națională pe o perioadă de cinci ani privind practica chirurgicală și disparitățile sistemului de sănătate P. Radu, Anca Tigora, M. Zurzu, V. Paic, D. Garofil, M. Bratucu, A. Caluschi, A. Ilie, C. Pasnicu, Fl. Popa, V. Strambu

10:30 – 11:00 Pauză de cafea




Vineri, 12 iunie 2026 | 11⁰⁰-13⁰⁰ | Sala **Ferdinand**

SESIUNE: **CHIRURGIE GINECOLOGICĂ**

Moderatori: Octavian Ginghină, George Dindelegan, Nicolae Bacalbașa

11:00 11:10	Exenterația pelvină totală laparoscopică pentru neoplaziile ginecologice recurente Irina Balescu, N. Bacalbașa
11:10 11:20	Ar trebui reevaluat pragul optimal în chirurgia citoreductivă pentru cancerul ovarian cu metastaze peritoneale? R. Grigorie, C. Verdea, G. Potlog, Teodora Chiriac, A. Popescu, M. Popescu, Andreea Iliesiu, S. Alexandrescu
11:20 11:30	Rolul chimioterapiei hipertermice intraperitoneale (HIPEC) în managementul cancerului ovarian avansat: review al literaturii și experiența unui centru terțiar G. Potlog, G. Vatachki, M. Eftimie, Elena-Mihaela Vrabie, Alexandra Trotea, A. Noana, E. Stroescu, M. Hoștinar, Sorina Mocanu, Andreea Godja, Călina Aranghelovici, Cristina Abuzan, Irina Bălescu, A. Diaconescu, A. Alloub, C. Stroescu, L. David, Simona-Olimpia Dima, V. Brașoveanu, N. Bacalbașa
11:30 11:40	Importanța indicilor inflamatori în stratificarea prognostică a pacientelor operate pentru cancerul ovarian cu metastaze peritoneale G.A. Popescu, R. Grigorie, C. Verdea, Teodora Chiriac, G. Pariza, M. Popescu, Andreea Iliesiu, S. Alexandrescu
11:40 11:50	Experiența Clinicii de Chirurgie Generală și Transplant „Sfânta Maria” București în tratamentul chirurgical al cancerului ovarian, în ultimii 10 ani C. Galusca, A. Martiniuc, N. Boleac, C. Stroescu, V. Constantinica, I. Pahomea, L. Cojocariu, A. Kalbani, Miruna Stuparu, Larisa Brinzaru, S. Hilal, Cristina. Iosif, N. Copca, D. Chirita



11:50 **Discrepanțe între stadializarea preoperatorie și cea postoperatorie în cancerul de endometru și**
12:00 **impactul bidirecțional asupra strategiei terapeutice**

A. Diaconescu, A. Micu, C. Minciuna, C. Vasilescu

12:00 **Oncoplastia – arta de a decide în chirurgia sânelui**

12:10

Răzvan Scăunașu, Florin Grama, Emil Popa, Adrian Bordea, Denis Aslan, Draga Mandi, Emilia Ciofic, Eduard Giuvara,
Vlad Filimon, Florentina Bordea, Ilinca Necșeriu, Daniel Cristian

12:10 **Simpozion MSD**

12:50

KEYNOTE-522 – standardul de referință în TNBC: abordare multidisciplinară

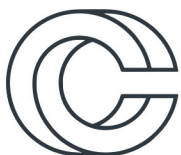
Bogdan Georgescu, Octav Ginghină, Alexandra Vilaila

12:50

13:00

Discuții

13:00 – 14:00 Pauză de prânz




Vineri, 12 iunie 2026 | 14⁰⁰-16⁰⁰ | Sala **Ferdinand**

SESIUNE: **HPB SURGERY**

Moderatori: Traian Dumitrașcu, Valeriu Șurlin

14:00 14:15	Complicații și capcane în chirurgia biliară Rossen Madjov
14:15 14:25	Tratamentul complicațiilor postcolecistectomie – de la tratament conservator la transplant hepatic A. Ion, I. Barbu, I. Moșteanu, A. Ristea, G. Potlog, O. Magdoiu, V. Brașoveanu
14:25 14:35	Therapeutic strategies for iatrogenic bile duct injuries: the clinical emergency hospital of Bucharest experience Ionuț Negoii, Claudiu Turculeț, Mircea Beuran
14:35 14:45	Cancerul de colecist: de la descoperire incidentală la chirurgie radicală – experiența unui centru Cosmin Obleagă, Radu Meșina, Alexandru Pascu, Mihai Ciorbagiu, Andreas Donoiu, Sergiu Cazacu, Cecil Mirea
14:45 14:55	Cancerul veziculei biliare: diagnostic și tratament V. Andon, A. Bour, V. Popa
14:55 15:05	Laparoscopic approach of a large left hepatic hemangioma S. Bordu, B. Maruntelu, A. Weldali, Cătălina Besliu, Andreea Dumitru, A. Goganau, D. Cartu, S. Ramboiu, V. Șurlin



15:05 **Abordul bipolar minim invaziv în managementul pseudochisturilor pancreatice**
15:15 E. Anton, A-M. Trofin, A. Nastase, R. Cadar, R. Chiriac, D. Buescu, C. Vasiluta, M. Zabara, C. Lupașcu-Ursulescu, C. Lupașcu

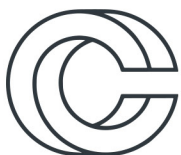
15:15 **Rezecții onco-vasculare complexe cu interesare cavo-aortică și de pedicul iliac**
15:25 R.Zamfir, S. Băila, L. David, D. Băjan, M. Șerban, I. Danciuc, I. Avram, Fota G., Gutan D., Perlog O., V. Brasoveanu

15:25 **Anevrismele viscerale – soluția chirurgicală**
15:35 R. Zamfir, L. David, M. Șerban, I. Danciuc, I. Avram, D. Gutan, Perlog O., V. Brasoveanu

15:35 **Metastazele hepatice din melanom, sarcom și net: când, cum și de ce operăm**
15:45 Mara Mardare, Alina Pușcașu, Irina Bondoc, A. Văcărașu, T. Antoniu, Elisaveta Cibotari, M. Zamfir, Alina Moldovan, Isabela Mirzea, A. Petre, Diana Giuglea, Ioana Ciangău, O. Ginghină

15:45 **Discuții**
16:00

16:00 – 16:30 Pauză de cafea




Vineri, 12 iunie 2026 | 16³⁰-18⁰⁰ | Sala **Ferdinand**

SESIUNE: **LIVER SURGERY (3)**

Moderatori: Ionel Câmpeanu, Florin Botea

16:30 16:45	Parenchyma-sparing R1 vascular surgery for multiple colorectal liver metastases: displacing the border between surgery and transplantation Guido Torzilli
16:45 17:00	Hepato-duodeno-pancreatectomy for gallbladder carcinoma Zoran Milosevic
17:00 17:15	Current role of lymphadenectomy and adjuvant systemic therapy in resected gallbladder cancer Matteo Donadon
17:15 17:25	Rezecția metastazelor hepatice „dispărute” F. Botea, O. Bitere, A. Micu, A. Barcu, A. Kraft, A. Olareanu, G. Droc, D. Tomescu, V. Brașoveanu
17:25 17:35	Rezecția hemangioamelor hepatice voluminoase: abord laparoscopic versus deschis O. Bitere, A. Micu, A. Kraft, A. Barcu, A. Olareanu, G. Droc, D. Tomescu, V. Brașoveanu, F. Botea
17:35 17:45	ALPPS cu prezervarea parenchimului: o nouă tehnică de chirurgie regenerativă A. Barcu, A. Kraft, O. Bitere, A. Micu, A. Olareanu, G. Droc, D. Tomescu, V. Brașoveanu, F. Botea




17:45 **Multisegmental hepatic resection (sg1, sg6, sg7) and vascular reconstruction with synthetic**
17:55 **graft of the retrohepatic inferior vena cava in the management of recurrent pheochromocytoma**
 associated with malignant ganglioneuroma (composite form)


A. Dima, A. Toma, R. Rareș, C. Didiță, M. Tănase, I. Câmpeanu

17:55 **Abordul laparoscopic în chirurgia hepatică**
18:05 R. Albu, C.A. Pirvu, R. Lazea, L.M. Balanoiu, A. Voinea, T. Talpai, T. Popoiu, S. Pantea

18:05 **Discuții**
18:10



B | BRAUN
SHARING EXPERTISE



Congresul Național de
CHIRURGIE


Centrul Internațional de Conferințe
"Casino Sinaia"

PROGRAM

SÂMBĂTĂ, 13 IUNIE

Exelență în Chirurgia Robotică



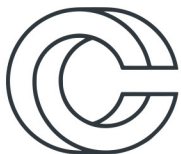


Sâmbătă, 13 iunie 2026 | 08³⁰-10²⁰ | Sala **Teatru**

SESIUNE: INTEGRAREA INTELIGENȚEI ARTIFICIALE ÎN DIAGNOSTIC ȘI PLANIFICARE CHIRURGICALĂ

Moderatori: Valentin Muntean, Sorin Păun, Dragoș Georgescu

08:30 08:40	Utilizarea inteligenței artificiale în vederea obținerii consimțământului informat al pacientului pentru colecistectomie S. Păun, I. Tănase, Elena Ovreiu
08:40 08:50	Decizia chirurgicală asistată de algoritmi – ajutor sau înlocuitor al clinicianului? Alexandra Toma, C. Popazu
08:50 09:00	Scoruri preoperatorii asistate de AI în evaluarea riscului chirurgical la pacientul vârstnic Alexandra Toma, C. Popazu
09:00 09:10	Prometheus-AI: Studiu pilot pentru predicția complicațiilor postoperatorii în chirurgia generală de urgență utilizând parametri clinici și de laborator C. Cosma, C.D. Molnar, T. Negruti, M. Botoncea, C. Molnar
09:10 09:20	Primarch-APP: Model de inteligență predictivă pentru apendicita acută complicată pe baza parametrilor clinici și imagistici C.D. Molnar, C. Cosma, T. Negruti, C. Molnar
09:20 09:30	Inteligența artificială în cancerul de colon: progrese, provocări și perspective de viitor Ovidiu Adrian Bitere, Corina-Elena Minciuna, Catalin Andras, Florina Almarii, Iulia Andrei-Bitere, Teodora Manuc, Aurel Tonea, Simona Olimpia Dima, Adina Croitoru, Vlad Herlea, Cătălin Vasilescu



09:30 **How Do We Plan to Tackle Treatment Resistance in Gastrointestinal Cancers? A Multidisciplinary Approach**

09:40 Corina-Elena Minciună, Cătălin Andraș, Ovidiu Bitere, Daniel Gavril, Ștefan Tudor, Monica Lăcătuș, Vlad Herlea, Adina Croitoru, Simona Dima, Cătălin Vasilescu

09:40 **La ce bun realitatea augmentată pentru un chirurg de formație clasică?**

09:50 V. Muntean

09:50 **Network Medicine în Chirurgia Generală**

10:00 Razvan Calin Tiutiuca, Costel Bradea, Valentin Bejan, Florina-Delia Andriesi-Rusu, Alin Mihai Vasilescu, Gorecki Gabriel-Petre, Razvan Tudor, Paulina Czidziak, Silviu Constantinoiu

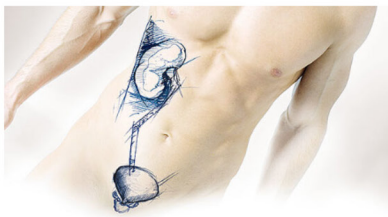
10:00 **Inteligența artificială în cancerul gastric – scor de prognostic și evoluție**

10:10 C. Andraș, Corina-Elena Minciună, V. Herlea, D. Stan, O. Bitere, Florina Almarii, Gabriela Droc, C. Vasilescu

10:10 **Rolul inteligenței artificiale în managementul cancerului de sân**

10:20 F. Bobircă, D. Dumitrescu, A. Dulmagiu, Maria Sutu, Raluca Boboc, T. Părașcu

10:20 – 10:30 Pauză de cafea



Urologie



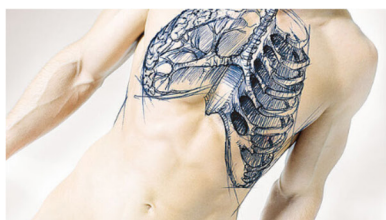
Chirurgie Generala



Ginecologie



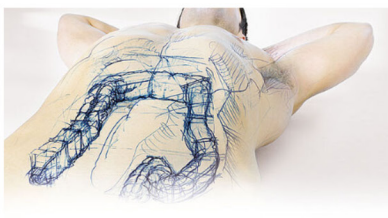
Ortopedie



Pulmologie/ Chirurgie Toracica




Chirurgie Spinala



Proctologie



Chirurgie Pediatrica



Schockwaves

RICHARD WOLF ROMANIA
www.richard-wolf.com/ro
CRAIOVA
Calea Severinului 147

RICHARD
WOLF 

spirit of excellence



ROYAL HOSPITAL

PASIUNE ȘI RESPECT PENTRU SĂNĂȚATE



ROYAL HOSPITAL
PASIUNE ȘI RESPECT PENTRU SĂNĂȚATE


ROYAL HOSPITAL

E PERSONAL.

Un spital bun începe cu medici care se simt parte din el.

www.royalhospital.ro






Sâmbătă, 13 iunie 2026 | 10³⁰-12³⁰ | Sala **Teatru**

SESIUNE: STUDENȚI ȘI ASISTENȚI MEDICALI

Moderatori: Bogdan Socea, Petronel Mustățea

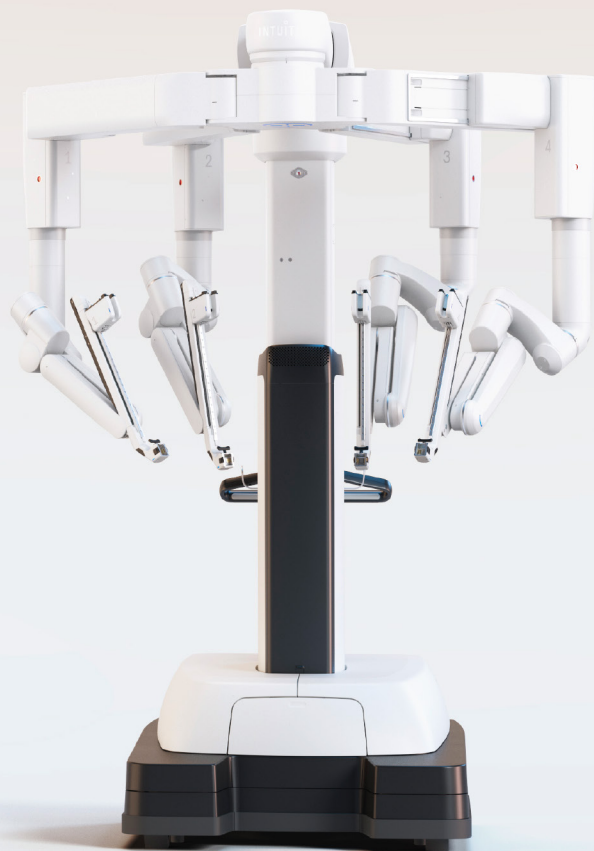
10:30 10:40	Gradul histologic în cancerul endometrial - factor decizional sau mit chirurgical în limfadenectomie? Ioana-Maria Ignat, Corina-Elena Minciună, C. Andraș, A. Diaconescu, C. Vasilescu
10:40 10:50	Ghidajul către ganglionul sentinelă: de la emisia gamma la fluorescență în chirurgia cancerului mamar R.A. Ilieș, V.A. Gâta, C.C. Nistor-Ciurba, Ș. Țițu, A.V. Orădan, M.V. Muntean, A. Irimie, P.A. Achimaș-Cadariu
10:50 11:00	Abord complet minim invaziv într-o singură etapă: hepatectomie dreaptă și rezecție abdominoperineală pentru cancer rectal cu metastaze hepatice C. Constantin, I. Mosteanu, G. Potlog, Alexandra Trotea, Elena-Mihaela Vrabie, Bianca Badescu, Andreea Godja, Călina Arangelovici, M-A. Eftimie
11:00 11:10	Indocyanine green ICICG indocyanine green – value and surprises by using real time infrared guidance for cholecystectomy in chronic diseases Tudor Ioan Filip
11:10 11:20	Rezultate clinice după tratamentul chirurgical al diverticulitei complicate (Hinchey II-IV): studiu retrospectiv de cohortă Florin-Andrei Gyorgy, C. Molnar, C. Cosma, Ștefan-Vlad Stanciu
11:20 11:30	Plastronul apendicular: există o abordare standardizată? Andreea-Gabriela Manole, D.N. Păduraru, C. Palcău, A. Răsuceanu, A.C. Moraru, O. Andronic



11:30 11:40	Tuberculoza intestinală: consecințele unui diagnostic tardiv și importanța depistării precoce A. Persu, Ș.B. Persu, C.D. Vidrighin, C. Țenea
11:40 11:50	Impactul hipoalbuminемiei preoperatorii asupra evoluției postoperatorii la pacienții supuși intervențiilor chirurgicale de urgență pentru peritonită secundară: studiu de cohortă retrospectivă Ș.V. Stanciu, C. Molnar, C. Cosma, F.A. György, Cristina-Dumitra Ardelean
11:50 12:00	Poate imagistica să anticipeze biologia tumorală? Perspective ale inteligenței artificiale în analiza mamografiei piesei de rezecție pentru managementul chirurgical R.A. Ilieș, D. Andraș, V. Eșanu, A. Ilie-Ene, I. Golea, M. Cristea, G.C. Dindelegan
12:00 12:10	Integrarea ghidajului fluorescent și radioizotopic în practica curentă a biopsiei ganglionului santinelă în cancerul mamar R.A. Ilieș, V.A. Gâta, C.C. Nistor-Ciurba, Ș. Țițu, A.V. Orădan, M.V. Muntean, A. Irimie, P.A. Achimaș-Cadariu
12:10 12:20	Hemostaza endoscopică prin plombare cu adeziv fibrinic în hemoragia variceală la pacienții cu ciroză hepatică G. Anghelici, O. Savin, S. Pisarenco, V. Garbuz, M. Ceban, G. Tara,
12:20 12:30	Complicațiile pe termen lung post-transplant hepatic Victor Pîrvu, Adrian Hotineanu, Alexandru Ferdohle, Ivan Cucu, Ion Cotoneț, Grigore Ivancov, Cristina Pîrvu, Natalia Taran, Irina Lisnic, Natalia Lisnic, Angela Peltec

Da Vinci 5

Chirurgia robotică
a viitorului



România

Telefon: +40 21 308 21 00

Email: info.ro@sofmedica.com

Website: www.sofmedica.com

SMART
MEDICAL
SOLUTIONS

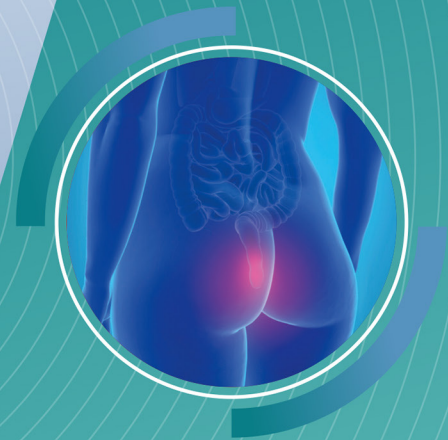
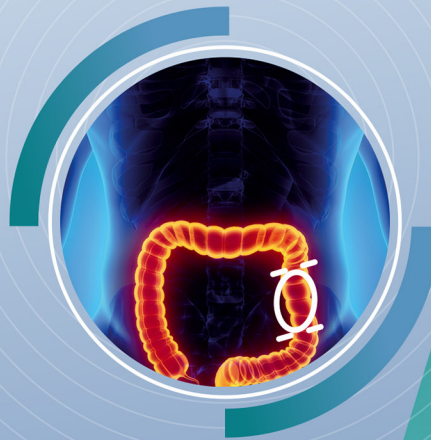


smartmedical.ro

Take the best and make it better

 Vivostat[®]

SEALING | HEALING | REGENERATION




Obsidian[®] ASG
Anastomoses SafeGuard

Obsidian[®] ASG is related to a low rate
of anastomotic leaks following colorectal resection



Obsidian[®] RFT
Regenerative Fistula Treatment

Obsidian[®] RFT effectively closes
and heals fistulas

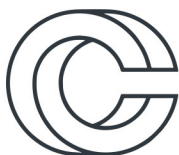


Sâmbătă, 13 iunie 2026 | 08³⁰-11¹⁰ | Sala **Baccara**

SESIUNE: VARIA (2)

Moderatori: Radu Neagoe, Sergiu Ungureanu, Laurențiu Simion

08:30 08:40	Particularități tehnice în abordul laparoscopic al tumorilor suprarenaliene voluminoase A. Miron, V. Calu, O. Enciu, M. Angelescu, E. Trifan, M. Nădrăgea
08:40 08:50	Revista Chirurgia – tradiție, continuitate și relevanță academică în chirurgia românească modernă L. Simion, C. Cirimbei, Sinziana Octavia Ionescu, D.C. Luca, M. Alecu, V. Rotaru, Elena Chitoran
08:50 09:00	Corelația dintre calitatea vieții după cura chirurgicală a herniilor ventrale și recidiva postoperatorie - review sistematic al literaturii Iulia Adelina Marin, G. Jinescu, I. Negoii
09:00 09:10	Variabilitatea glicemică precoce și mortalitatea în sepsis: impactul diabetului preexistent într-un studiu de cohortă retrospectiv Florentina Mușat, O. Andronic, Alexandra Bolocan, D. Ion, D.N. Paduraru
09:10 09:20	Struma ovarii – enigmă clinică și provocare diagnostică M. Glod, A. Panuta, R. Terinte, V. Bulimar, V.M. Burduloi, I., E. Solomon, M. Grigorovici
09:20 09:30	Tratamentul neoadjuvant versus chirurgia per primam în cancerul pancreatic rezecabil: review sistematic și meta-analiză a trialurilor randomizate T.A. Dușe, Andra Ciocan, R. Vidra, F.V. Zaharie, Andrada Seicean, C. Popa, E. Moiş, F.C. Tocoian, N.Al Hajjar
09:30 09:40	Particularitățile evoluției clinice ale infecției necrotico-gangrenoase expansive V. Popa, A. Bour
09:40 09:50	Scintigrafia paratiroidiană în hiperparatiroidismul secundar M. Brătucu, P. Radu, D. Garofil, M. Zurzu, V. Paic, Anca Tîgora, C. Pasnicu, Alexandra Caluschi, L. Ilie, P. Stavar, Alexandra Purcaru, F. Popa, V. Strâmbu




09:50 10:00	Dezvoltarea expertizei în chirurgia glandelor suprarenale: evoluția unui program regional prin prisma a 71 adrenalectomii (2019-2026) Daniela Tatiana Sala, T. Cvasciuc, T. Mezei, T. Bara, Renata Moricz, B.I. Kiss, Andreea Petrea, Alexandra Scurtu, G. Szobolcs, N. Jakab, G. Sorban, R. Neagoe
10:00 10:10	Carcinomul tiroidian ocult în gusa multinodulară Mara Mardare, Alina Pușcașu, Irina Bondoc, A. Văcărașu, T. Antoniu, Elisaveta Cibotari, M. Zamfir, Alina Moldovan, Isabela Mirzea, A. Petre, Diana Giuglea, Ioana Ciangău, O. Ginghină
10:10 10:20	De-escaladarea tratamentului în cancerul tiroidian diferențiat. Între ghiduri, expertiza de volum și realități regionale Daniela Tatiana Sala, T. Mezei, Renata Moricz, B.I. Kiss, Andreea Petrea, Alexandra Scurtu, G. Szobolcs, N. Jakab, G. Sorban, R. Neagoe
10:20 10:30	Indicații și precauții pentru ablația venelor incompetente la pacienții cu ulcer venos: review al literaturii și experiența Clinicii I Chirurgie SCJU Timișoara S.-C. Matei, Mihaela Flavia Avram, E.L. Bistriean, A.Ș. Cucui-Cozma, C.I. Dragomir, O.F. Ghirlea, I. Icma, C.M.D. Ivan, S. Pop, M.S. Murariu
10:30 10:40	Nosocomial infections – Definitions, Profilaxy, Treatment – How to do them better? R. Mehic, M. Paraschiv, I. Negoii
10:40 10:50	Atitudinea terapeutică și pattern-ul bacteriologic în abcesele hepatice B. Stoica, I. Tanase, S. Păun
10:50 11:00	Suprarenalectomia laparoscopică transperitoneală pentru tumori suprarenaliene voluminoase Ileana Dima, I. Slavu, A.I. Dogaru, A. Mehedintu, Marina Catalina Dumitru, O.M. Vasile, Beatrice Lintoiu, Daniela Elena Mihăilă, Denisa Dinu, B.M. Ursut, A.D. Tulin
11:10 11:20	Litiază ocultă de cale biliară principală - avantajele colangiopacreatografiei retrogradă endoscopică în context chirurgical M. Angelescu, R. Pârvulețu, C. Pîrîianu, E. Trifan, M. Ardelean, A. Miron



STORZ

KARL STORZ — ENDOSKOPE

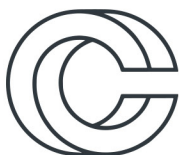


Sâmbătă, 13 iunie 2026 | 08³⁰-11¹⁰ | Sala **Ferdinand**

SESIUNE: PROGRESSE ÎN MANAGEMENTUL CHIRURGICAL AL AFECȚIUNILOR TRACTULUI DIGESTIV SUPERIOR (4)

Moderatori: Alin Vasilescu, Octavian Mihalache

08:30 08:40	Sindroamele postgastrectomie: studiu observațional retrospectiv privind impactul clinic și factorii de risc Martina Nichilo, M. Radu, A. Elayan, D. Chitca, Eda Ene, C. Tihon, C. Popa, B. Ghiță, M. Petruțescu, V. Popescu, G. Vlășceanu, C. Botezatu, B. Mastalier
08:40 08:50	Gastrectomia totală vs gastrectomia proximală în tumorile polului superior gastric: între radicalitate oncologică și preservarea funcției C.B. Albu, M.C. Ciorbagiu, C.V. Obleagă, A. Prodan, A.Pascu, R. Meșină, G. Dumitru, E. Moraru, Th. Dumitrescu, C. Meșină, I.D. Vilcea, C.S. Mirea
08:50 09:00	Incidente și complicații asociate utilizării staplerelor mecanice în chirurgia digestivă Ali Shadi Elayan, Eda Nur Ene, M. Radu, D. Chitca, Martina Nichilo, C. Tihon, B. Ghita, A. Zarafin, M. petrutescu, Delia Bota, Madalina Angela Lazar, G. Vlasceanu, V. Popescu, C. Botezatu, C. Popa, B. Mastalier
09:00 09:10	Abordul laparoscopic al tumorilor benigne ale esofagului toracic distal – o opțiune viabilă Rodica Bîrlă, P. Hoară, M. Gheorghe, Cristina Gindea, Mădălina Mitrea, P. Chihai, M. Pavel, S. Constantinoiu, D. Predescu
09:10 09:20	Surgical approach in pancreatic pseudocyst. A case report of pseudocystogastrostomy in a patient with failed endoscopic drainage C.O. Ungureanu, F. Stanculea, Dana Chitoi, M. Litescu, N. Iordache
09:20 09:30	Drenajul transparietohepatic extraperitoneal laparoscopic al cavității restante hepatice după evacuarea chistelor hepatice tumorale benigne sau a celor parazitare abcedate Florin Dan Ungureanu, Eugen Bratucu, Madalina Toba, Irina Bălescu, Nicolae Bacalbașa, Răzvan Matei, Alin Kraft, Alec Cosmin Moldovan
09:30 09:40	Evaluarea ganglionară în tratamentul și prognosticul cancerului colorectal A. Văcărașu, M. Zamfir, Mara Mardare, Irina Bondoc, Alina-Ioana Pușcașu, Th. Antoniu, Elisaveta Cibotari, Flavia Ultimescu, Geanina Papuc, F. Grama, O. Ginghină



09:40 09:50	Tratamentul endovenos laser în boala varicoasă – aspecte practice G. Jinescu, Cornelia Chidiosan, Ioana Jinescu, Tara David
09:50 10:00	Aspecte tehnico-tactice în chirurgia ischemiei acute mezenterice (IAM) S. Revencu, I. Craciun, E. Beschieru, R. Smolnițchii, S. Balan, D. Revencu, O. Vermeiuc, S. Berliba, A. Gaitur, Liuba Strelțov, Gh. Rojnovceanu
10:00 10:10	Particularitățile leziunilor duodenale în politraumatism V. Lescov, V. Kusturov, Irina Paladii, Liuba Strelțov, S. Berliba
10:10 10:20	Câteva considerații asupra duodenectomiei distale cu conservarea pancreasului V. Muntean
10:20 10:30	Inflamația și stresul oxidativ în diverticulita acută: model integrat de stratificare biologică a riscului – studiul Dafin Mihaela Pundiche, Nicoleta Leopa, Mariana Aschie, Anca Mitroi, Georgiana-Camelia Cozaru, Elena Matei, Mihaela Manea, A. Dumitru, Anca Chisoii, I.E. Iordache, Adriana Nicoleta Butcaru Pundiche, I.Dinut
10:30 10:40	Sindromul Mallory-Weiss: rolul chirurgiei în hemoragiile refractare G. Jinescu, Iulia Marin, Tara David, Ioana Jinescu, Brianna Popescu, T. Jinescu, A. C. Cioaca, C. Tanase, I. Negoii
10:40 10:50	Hernie Morgagni simptomatică la adult: prezentare de caz și scurtă revizuire a literaturii G. Jinescu, Ioana Jinescu, Iulia Marin, Tara David, A. C. Cioaca, Brianna Popescu, Delia Satirbasa, R. Mehic
10:50 11:00	Tratamentul laparoscopic al herniilor hiatale voluminoase cu plasă PVDF – prezentare video Artemis Alexiadi, C. Pîrîianu, Ana Matei, A. Ilie, A. Miron, V. Calu
11:00 11:10	Herniile hiatale strangulate: prezentări clinice, dificultăți de diagnostic și tratament E. Moraru, A. Prodan, M. Ciorbăgiu, I.D. Vilcea, C.V. Obleagă, C. Meșină, Th. Dumitrescu, A. Pascu, R. Meșină, G. Dumitru, B. Albu, C.S. Mirea

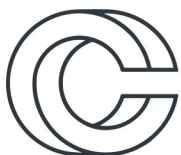


Congresul Național de
CHIRURGIE

Centrul Internațional de Conferințe
"Casino Sinaia"


PROGRAM

ePOSTERS




ePOSTERS


- 1 Abces de mușchi psoas la un pacient cu boală cronică de rinichi stadiul G5**
Ș.B. Persu, Bianca Grecu, C.D. Vidrighin, C. Țenea, S.D. Popescu, D.I. Năstase, Jeni Păunescu I.A. Persu, Maria Teica
- 2 Abces hepatic vindecat spontan, în pofida unei intervenții chirurgicale țintite**
O. Mazilu, C.D. Ungureanu, I. Busuioc, D. Stef, A. Isac, C. Balaban, Patricia Mazilu
- 3 Abces subdiafragmatic stâng fistulizat pulmonar în context de pancreatită cronică – evoluție septică severă**
M. Florea, A.M. Florea, L. Adler
- 4 Abordarea integrată și siguranța pacientului chirurgical**
Mariana Mirela Vălcan
- 5 Abordarea minim invazivă versus chirurgia deschisă în fistula colovezicală asociată bolii diverticulare**
S. Sorbalo, A. Suman, S. Suman, R. Mihailov
- 6 Abordarea modernă a hemoroizilor avansați: tehnica hal asociată cu excizia componentului hemoroidal extern**
V. Gugava, A. Bour, Olga Ciobanu, Mădălina Bour
- 7 Abordarea multimodală în diagnosticul și tratamentul sindromului Mirizzi**
I. Cucu, A. Ferdohleb, A. Hotineanu, I. Cotoneț, V. Pîrvu, D. Cazacu
- 8 Abordarea perineală tip Altmeier în prolapsul rectal: avantajele abordării perineale la pacienții cu tulburări psihiatrice. Particularități într-un caz clinic**
Alexandra Popescu-Pihal, Paula Iustina Ciubotariu, V. Fagarasan, G. Dindelegan
- 9 Abordările chirurgicale în tratamentul peritonitelor severe**
S. Berliba, S. Revencu, Irina Paladi, E. Beschieru, V. Kusturov
- 10 Abordul chirurgical în pseudochistul pancreatic. O prezentare de caz a unei pseudochistogastroanastomoza la un pacient un drenaj endoscopic eșuat**
C.O. Ungureanu, F. Stanculea, Dana Chitoi, M. Litescu, N. Iordache



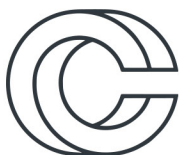
11	Abordul laparoscopic al cancerului colo-rectal D. Bratu, A. Sabău, A. Mihețiu, Alexandra Sandu, Raluca Dochiu
12	Adenom paratiroidian atipic deghizat în chist tiroidian O. Enciu, E.A. Toma, C.S. Avadanei, A. Miron
13	Aggressive Colorectal Cancer in a 13-Year-old Patient with Neurofibromatosis Type 1 and Strong Familial Cancer History: A Rare Pediatric Case L. Revy, A. Grigoraș, V. Scripcariu
14	Algoritmul „Simple” în chirurgia laparoscopică a tractului digestiv superior I. Motofei, D. Serban, B. Socea, C. Balalau, P. Banu, A. Silaghi, V.D. Constantin
15	Anestezia generală vs. rahianestezia în chirurgia herniei inghinale prin procedeu Lichtenstein: un studiu comparativ retrospectiv condus în Secția de chirurgie generală Spitalului Colțea I. Kirmizisakal, F. Grama, D. Cristan, S. Stănilescu, E. Popa, A. Blajin, E. Ciofic, V. Filimon, R. Constantin, S. Agafiței, E.G. Demircan
16	Antibioterapia perioperatorie – între protocol și rezistență bacteriană Alexandra Toma, C. Popazu
17	Apendicita tuberculoasă – o cauză rară de abdomen acut Gh. Ghidirim, Elina Șor, I. Mișin
18	Asistența intraoperatorie prin inteligență artificială pentru obținerea „critical view of safety” în colecistectomia laparoscopică Paula-Iustina Ciubotariu, Popescu-Pihal Alexandra, D. Andraș, G. Dindelegan
19	Aspecte anatomo-clinice, imagistice și terapeutice în patologia ano-perianală complexă Mihaela Denisa Pirvu, C.C. Popa, Cristina Octavia Rusu, I. Lupu, C.N. Grasa
20	Aspecte chirurgicale particulare în abordul integrat al neoplasmului mamar Adriana Andreea Neamțu, Celia Esmeralda Mărginean, E.F. Pascotescu, R.O. Pop-Moldovan, Ramona Putin, Oana Amza, S. Murg, I.F. Faur, Carmen Neamțu, B.D. Totolici
21	Aspecte clinice și terapeutice în fasceita necrozantă a piciorului, secundară imunodeficienței din diabetul zaharat neglijat terapeutic – prezentare de caz Mihaela Denisa Pirvu, C.C. Popa, Cristina Octavia Rusu, I. Lupu, C.N. Grasa
22	Avantajele tehnicii ganglionului santinelă în tratamentul multimodal al cancerului de sân C. Tanasescu, C. Mohor, M. Faur, E. Spiridon, Ana Maria Neaga, P. Siancu, A. Moisin, Denisa Tanasescu




- 23** **Avoiding Pitfalls in Diagnosis and Treatment in Primary Muscular Hydatid Cysts**
A.C. Popa, C. Tihon, D. Chitcă, Loredana Gabriela Popa, C. Botezatu, V. Popescu, B. Mastalier, Carmen Michaela Crețu
-
- 24** **Biopsia întârziată a ganglionului sentinelă folosind oxid de fier superparamagnetic, în chirurgia oncologică mamară - prezentare caz**
C. Vijiiac, Mădălina Tartalea, Cătălina Bezărau
-
- 25** **Boală hidatică multiviscerală recurentă la doi ani după tratament laparoscopic: prezentare de caz**
Martina Nichilo, M. Radu, A. Elayan, D. Chitca, Eda Ene, C. Tihon, C. Popa, B. Ghiță, M. Petruțescu, V. Popescu, G. Vlășceanu, C. Botezatu, B. Mastalier
-
- 26** **Carcinom neuroendocrin la nivelul colonului sigmoid – case report**
Corina Șcerbatiuc-Condur, Marina Vornic, Inga Chemencedji, Cernat Mircea, Mișin Igor
-
- 27** **Carcinom ovarian asociat mutației BRCA1: rolul evaluării intraoperatorii în optimizarea citoreducției radicale**
C. Burtă, Ioana Adelina Faur, D. Brebu, A. Dobrescu, C. Duță, F.I. Faur
-
- 28** **Carcinomatoză peritoneală secundară carcinomului mamar lobular invaziv: strategie chirurgicală în citoreducția extinsă**
Ioana Adelina Faur, C. Burtă, D. Brebu, A. Dobrescu, C. Duță, F.I. Faur
-
- 29** **Cartografiere limfatică intraoperatorie în timp real prin ultrasonografie cu substanță de contrast în biopsia ganglionului sentinelă: impact decizional asupra conduitei chirurgicale axilare în cancerul mamar incipient**
C. Burtă, Ioana Adelina Faur, D. Brebu, A. Dobrescu, C. Duță, F.I. Faur
-
- 30** **Case Report: Pancreatita acută necrotică suprainfectată complicată cu fistula duodenală - o abordare multidisciplinară**
Yuko Elena Popescu, R. Mehic
-
- 31** **Cauză rară de ocluzie de intestin subțire și fistulă recto-ileală**
A. Miron, V. Calu, M. Angelescu, M. Nadragea, E. Trifan
-
- 32** **Caz unic de abdomen acut chirurgical cu concomitență de peritonită secundară ulcer gastric perforat și abdomen acut traumatic prin plăgi autoînjungiate - prezentare de caz**
Mihaela Denisa Pirvu, I. Lupu, C.C. Popa, C.N. Grasa, D. Costea, R. Popescu
-
- 33** **Ce comunicăm pacienților cu hernii și eventrații?**
C. Dutu, Ioana Florea, Bianca Chiru, Andreea Albici




- 34 Chirurgia cancerului colorectal la pacienții cu fragilitate biologică și ciroză: între radicalitate oncologică și siguranță operatorie**
I. Motofei, D. Serban, B. Socea, C. Balalau, P. Banu, A. Silaghi, V.D. Constantin
-
- 35 Chirurgia cancerului de colon stâng: analiza complicațiilor precoce**
Hortensia Moisă, C. Daha, E. Brătucu, C. Cirimbei, Ș. Marinescu, M. Alecu, L. Simion
-
- 36 Colangiografie cu fluorescență utilizând verde de indocianină în timpul colecistectomiei laparoscopice**
R. Constantin, F. Grama, D. Cristan, E. Popa, S. Stănilescu, A. Blajin, E. Ciofic, I. Kirmizisakal, V. Filimon, A. Nedelcu
-
- 37 Colecistectomia laparoscopică în colecistita acută – factori de dificultate și conversie**
C. Popazu, Alexandra Toma
-
- 38 Colecistita gangrenoasă – factori predictivi preoperatori**
C. Popazu, Alexandra Toma
-
- 39 Complicație rară a sarcinii: hematom suprarenal spontan**
D. Casian, V. Iacub, Ana Mișina, E. Guțu, I. Mișin, Corina Șcerbatiuc-Condur
-
- 40 Corecția chirurgicală minim invazivă a ascitei refractare la pacienții cu ciroză hepatică decompensată**
Gh. Anghelici, S. Pisarenco, O. Crudu, T. Zugrav, G. Lupu, M. Ceban
-
- 41 Corelarea subtipurilor de leziuni tiroidiene cu indicația chirurgicală: un studiu retrospectiv al Clinicii I Chirurgie SCJU Timișoara**
S.C. Matei, E.L. Bistriian, A.Ș. Cucui-Cozma, C.I. Dragomir, O.F. Ghirlea, I. Icma, C.M.D. Ivan, D.C. Roșu, M. Bălașa, Andreea Bona, Roxana-Ioana Butaci, R.-A. Cadia, R. Dărău, Diana Iancu, Alexandra Jitărescu, L. Miculiț, I. Murgu, A. Pavel, M.S. Murariu
-
- 42 Damage control surgery – principii și aplicabilitate în chirurgia generală de urgență**
Alexandra Toma, C. Popazu
-
- 43 De la celula Cajal la Glivec: 60 de ani de istorie a tumorilor stromale gastrointestinale**
Andreea Cosmina Bobocea, A. Dima, L. Mosoia, V. Ștefănescu, Mădălina Prună, F. Macău, C. Drăgan, C. Mitru, V. Budescu, T. Calu, F. Bold, T. Artenie, I. Câmpeanu, R. Cristea, M. Rotaru, R. Roman, A. Toma, Laila El Akkaf, T. Magdici, Cosmina Didiță, Alexandra Encuț, Theodora Amely Megoi, M. Tănase
-
- 44 De la embriologie la indicația de rezecție: o complicație rară a bolii diverticulare - fistulă sigmoido-uraco-cutanată**
Yuko Elena Popescu, Mihnea Paraschiv, Romică Mehic




- 45 De la șoc hemoragic la rezecția curativă: managementul chirurgical al carcinomului hepatocelular rupt într-un centru de politraumă – prezentare de caz**
C.F. Bibu-Monuș, C. Cucoreanu, D. Patras, Olga Grajdieru, G.C. Dindelegan
- 46 Decompresie endoscopică a căii biliare principale la pacienți cu litiază biliară cu colangită acută vs diverticolilor duodenali juxtapapilari**
Ala Suman, I. Mișin, Maia Suman, S. Sorbalu, S. Suman, P. Cârciumaru, S. Berliba
- 47 Dificultăți diagnostice și terapeutice la pacienții tineri cu cancer de rect**
R. Meșină, C. Meșină, C.V. Obleagă, E. Moraru, I.D. Vilcea, T.V. Dumitrescu, M.C. Ciorbagiu, A. Pascu, B.C. Albu, C.S. Mirea
- 48 Dificultățile în management-ul unui adenocarcinom de joncțiune eso-gastrică, la un pacient cu trei neoplazii în antecedente**
A. Rotariu, A. Constantin, F. Achim, A-C. Moraru, A. Rasuceanu, A. Bistrichi, I. Vogklis, Irina Borza, Claudia Cojocaru, S. Constantinoiu, D. Predescu
- 49 Dimensiunea tumorii prezice stadiul în cancerul ovariană un carcinom ovarian seros de grad înalt gigant, prezentat ca boală incipientă**
Alexandra Zofota, I.C. Lisencu, Paula Ursu
- 50 Dincolo de opioide: impactul blocului TAP asupra rezultatelor postoperatorii în cistectomia radicală**
D.C. Mareș, A. Grasu, M. Dumitrache, G.A. Grasu, R.B. Tomoșoiu, D.A. Savu, R. Braiaș, I. Geana, A.L. Ostafi, M.T. Radu
- 51 Diverticulita jejunală abcedată – cauză rară de abdomen acut chirurgical**
Octavia Cristina Rusu, Aurelia Nicoleta Sanda, A. Chirca, Andreea Ilieșiu, R.V. Costea
- 52 Diverticulul Meckel patologic – considerații diagnostico-terapeutice – si review al literaturii**
Mihaela Denisa Pîrvu, C.C. Popa, I. Lupu, Delia Stratone, C.N. Grasa, I. Iordache, R. Popescu
- 53 Does stapler line reinforcement make a difference? Novel adjunctive technologies for the prevention of complications as bleeding and leakage in gastro-intestinal surgery**
C. Boru
- 54 Endometriom multiplu al cicatricii abdominale**
Ana Mișina, E. Gutu, I. Mișin, S. Gutu, Corina Scerbatiuc-Condur
- 55 Endoscopia ca soluție terapeutică în sindromul Boerhaave, după eșecul tratamentului chirurgical - prezentare de caz**
A. Constantin, A. Rotariu, F. Achim, C. Rosianu, A. Bistrichi, Irina Borza, Claudia Cojocaru, S. Constantinoiu, D. Predescu




56	Este laparoscopia o metodă fezabilă pentru diagnosticul și tratamentul ocluziei intestinului subțire? Factori predictivi pentru succesul laparoscopiei M. Paraschiv, R. Mehic, I. Negoii
57	Evaluarea imagistică a peretelui abdominal în herniile ventrale complexe: de la morfologie la decizia clinică I.A. Velescu, Ioana Florea, C. Duțu
58	Evitarea erorilor în diagnosticul și tratamentul chisturilor hidatice musculare primare A.C. Popa, C. Tihon, D. Chitcă, Loredana Gabriela Popa, C. Botezatu, V. Popescu, B. Mastalier, Carmen Michaela Crețu
59	Fereastra critică de 24 de ore în perforația esofagiană: indicații chirurgicale și prognostice S. Ungureanu, A. Toma, V. Sili, S. Rusu, M. Balanici, V. Chicu, G. Frumosu, L. Bolândău
60	Fistulă entero-cutanată, complicație tardivă în chirurgia alloplastică parietală - prezentare de caz Bianca-Maria Micle, Alexandra Oana Gheorghiu, Iunia Carla Floricel, Anca Monica Oprescu Macovei, M. Ștefan, M.D. Venter, C. Oprescu
61	Gastrectomie totală în bloc cu splenopancreatectomie corporeo caudală, colectomie biangulară de transvers pentru gist gastric voluminos hemoragic A. Martiniuc, L. Cojocariu, A. Pirvu, N. Boleac, C. Boru, Laura Popa, D. Dimancea, Florina Nitu, Cristina Radu, Madalina Florescu, N. Copca
62	Gist duodenal - când hemoragia ascunde o tumoră rară: provocări de diagnostic și management chirurgical (prezentare de caz) Larisa Brînzaru, C. Gălușcă, Miruna Stuparu, Alina Deacu, Florentina Nițu, S. Hilal, D. Chiriță
63	Hemoperitoneu spontan cauzat de ruptura tumorii gastrointestinale stromale a intestinului subțire M. Cernat, S. Suman, Ala Suman, Corina Scerbatiuc-Condur, I. Mîșin
64	Hemoragia digestivă superioară nevariciale - rolul chirurgului în era endoscopiei C. Popazu, Alexandra Toma
65	Hepatectomie centrală în bloc cu rezecție de lob caudat și rezecție de cale biliară principală pentru tumoră pseudo-Klatskin A. Martiniuc, L. Cojocariu, A. Pirvu, N. Boleac, C. Boru, Laura Popa, Natalia Beleuzu, Florina Nitu, Cristina Radu, N. Copca
66	Hernia Lesshaft - o entitate rară în practica chirurgicală Ali Shadi Elayan, D. Dragan, Eda Nur Ene, M. Radu, D. Chitca, Martina Nichilo, C. Tihon, B. Ghita, A. Zarafin, M. Petrutescu, Delia Bota, Madalina Angela Lazar, G. Vlasceanu, V. Popescu, C. Botezatu, C. Popa, B. Mastalier




- 67 Hernie diafragmatică posttraumatică gigantă – abord laparoscopic**
M. Gheorghe, A.P. Hoara
- 68 Hernie Spiegel: provocări diagnostice și chirurgicale-experiența laparoscopică pe două cazuri**
M.Radu, Martina Nichilo, A. Elayan, D.Chitcă, Eda Ene, C. Tihon, C. Popa, B. Ghiță, A. Zarafin, Angela-Mădălina Lazar, M. Petruțescu, V. Popescu, G.Vlășceanu, C. Botezatu, B. Mastalier
- 69 Herniere prin foramenul lui Winslow: raport de caz și revizuire a literaturii**
Simona Gorga, J. Tschmelitsch, W. Rumpf
- 70 Hidatidoza splenică primară - tratament laparoscopic**
Cristina Constantin-Abuzan, Elena-Mihaela Vrabie, Alexandra Trotea, Bianca Bădescu, Andreea Godja, Călina Aranghelovici, Robert Ciortan, A. Alloub, M.A. Eftimie
- 71 Hipertensiunea pulmonară și raportul AP/AO în predicția complicațiilor după rezecții pentru cancer pulmonar**
Ion Burlacu, Serghei Gutu, Igor Maxim
- 72 ICG în colecistectomia laparoscopică – corelația cu variațiile anatomice ale triunghiului calot**
Valentin Popescu, Andra-Mihaela Stoica, Dumitru-Dragos Chitca, Martina Nichilo, Eda Nur Ene, Mihnea Radu, Denis-Cristian Dragan, Aly-Shadi Elayan, Constantin Tihon, Cosmin Popa, Marius Septimiu Petruțescu, Angela-Madalina Lazar, Bogdan Ghiță, Delia Boța, Gabriel-Vasile Vlășceanu, Cristian Botezatu, Bogdan Mastalier
- 73 Impactul factorilor anatomici și tehnici în managementul endoscopic-chirurgical al icterului mecanic benign**
I. Cotonet, A. Ferdohleb, A. Hotineanu, Mihaela Monacu
- 74 Impactul tipului de intervenție chirurgicală asupra imaginii corporale și simptomelor dismorfice la paciențele cu cancer mamar**
Alexandra Lazan, I. Radu, Gabriela Maria Aniței, T. Hibi
- 75 Importanța indentificării și exciziei lobului piramidal în tiroidectomia totală**
I. Ioma, M. Tilincă, E. Bistriian, A. Cozma-Cucui, S. Pop, D.C. Rosu, C. Ivan, A. Parau, Mihaela Avram, C. Dragomir, O. Ghirlea, A. Pavel, I. Murgu, M. Murariu
- 76 Îndepartarea unui sistem antireflux LINX și rezolvarea chirurgicală a sindromului de reflux gastric**
Diaconu Victor, Abu Zaid Yazan, Stanescu Diana, Gheorghita Daniel, Muntean Stefan
- 77 Infecția materialului protetic după TAPP – o serie de cazuri**
M.I. Dénes, B.I. Kiss, I.B. Czire, Renáta Moriczi, Alexandra Georgiana Scurtu, Á. Török, C.O. Borz, Daniela Tatiana Sala, R.M. Neagoe




- | | |
|-----------|--|
| 78 | Informativitatea metodelor imagistice în diagnosticul preoperator al peritonitei posttraumatice
Irina Paladii, V. Kusturov, Liuba Strelțov, Anna Kusturov, Gh. Ghidirim |
| 79 | Inovație și progres în tratamentul laparoscopic al cavității posthidatice hepatice
Gh. Strajescu |
| 80 | Inteligența artificială în predicția dificultății colecistectomiei laparoscopice
Alexandra Toma, C. Popazu |
| 81 | Interferențe cardio-pulmonare în patologia chirurgicală de urgență
M. Paraschiv, V. Porojan, M. Paraschiv, O.M. Popescu, Violeta Elena Coman, I.S. Coman, Anwar Erchid, C. Burleanu, Elena Teodora Tudose, C. Rosca, Mihaela-Larisa Axinte, Ileana Ioana Musatescu, Daniela Luchita, Marlena Nita, Cerasela Diana Paraschiv, V. T. Grigorean |
| 82 | Laparoscopia în colecistita acută gangrenoasă, litiatică perforată, abcedată cu abces subhepatic organizat fibros - provocare terapeutică. Prezentare de caz
Mihaela Denisa Pirvu, I. Lupu, C.C. Popa, C.N. Grasa, A. Dumitru, A. Baz, D. Costea, R. Popescu |
| 83 | Laparostomia în tratamentul peritonitelor
Irina Paladii, V. Kusturov, Liuba Strelțov, S. Berliba, V. Lescov, Gh. Ghidirim |
| 84 | Leziuni tumorale gastrice rare mimând neoplaziile: dilemă diagnostică și abord chirurgical minim invaziv – review de literatură și prezentare de caz
A. Evanghelides, Cosmina Teslaru, A. Mirea, D.-E. Georgescu, T. Pătrașcu |
| 85 | Ligatura joasă a arterei mezenterice inferioare cu limfadenectomie centrală: menținerea radicalității oncologice și reducerea riscului de fistulă anastomotică – notă tehnică
C.F. Bibu-Monuș, V. V. Bințișan |
| 86 | Litextractie endoscopică sau coledocotomie clasică în soluționarea litiizei coledociene multiple (caz clinic)
Liuba Strelțov, Gh. Rojnoveanu, Irina Paladii, S. Revencu, V. Lescov |
| 87 | Localizări primitive rare ale bolii hidatice
M.A. Drăgan, D.F. Voicu |
| 88 | Malnutriția preoperatorie – un factor de risc subestimat în chirurgia abdominală
C. Popazu, Alexandra Toma |




- 89 Managementul chirurgical al limfomului non-Hodgkin jejunal multicentric: particularități la pacientul vârstnic**
Liubovi Cuharenco, Mădălina-Andreea Enescu, R. Mihailov, V. Luțenco, N.C Tudorașcu
- 90 Managementul chirurgical al pancreatitei cronice utilizând tehnica Partington-Rochelle: prezentare de caz**
Andreea Godja, Cristina Abuzan, Elena Vrabie, Alexandra Trotea, Bianca Badescu, Calina Aranghelovici, A. Alloub, I. Mosteanu, Irina Balescu, N. Bacalbasa, M. Eftimie, C. Stroescu
- 91 Managementul chirurgical al unei hernii hiatale gigante recidivate – prezentare de caz**
I. Vogklis, A. Rasuceanu, A-C. Moraru, A. Rotariu, P. Chihaia, D. Mihai, F. Achim, Laura Popa, Andreea-Gabriela Manole, Rodica Birla, D. Predescu
- 92 Managementul chirurgical al unei neoplazii colice multicentrice complexe: triple adenocarcinoame sincrone și tumori neuroendocrine pe teren uremic**
Y. Faskhah, R. Mihailov, I. Constantin, V. Luțenco, B. Bucur
- 93 Managementul chirurgical al unui abces intraabdominal prin gangrenă de colecist de cauză coledociană (ampulom Vaterian, litiază coledociană) neglijată la pacientă vârstnică cu comorbidități majore – Prezentare de caz**
Paula-Cristina Al Abtan, P. Chihaia, Oana-Irina Popoiu, Irina Borza, P. Hoară, C. Roșianu, Rodica-Daniela Bîrlă
- 94 Managementul chirurgical și provocările de diagnostic în tumorile Krukenberg gigant de origine colonică**
Eda Nur Ene, A.S. Elayan, D. Chitca, V. Popescu, Martina Nichilo, M. Radu, D. Drăgan, C. Tihon, C. Popa, M. Petruțescu, Madalina Lazar, B Ghiță, Delia Boța, A. Zarafin, G.-V. Vlășceanu, C. Botezatu, B. Mastalier
- 95 Managementul complex al complicațiilor esofagectomiei minim invazive prin triplu abord Mckeown pentru carcinomul scuamos esofagian cervical -Prezentare de caz-**
P. Chihaia, Paula-Cristina Al Abtan, Oana-Irina Popoiu, Irina Borza, P. Hoară, C. Roșianu, Rodica-Daniela Bîrlă
- 96 Managementul hibrid endoscopic-chirurgical al unui corp străin esofagian impactat complicat cu perforație: prezentare de caz**
Maria Voinea, Florin Achim, P. Hoara, C. Rosianu, A. Constantin, A. Moraru, A. Rasuceanu, R.S Vasiliu, R.C. Videanu, Natalia Beluzu, A. Rotariu, Claudia Cojocar, M. Dorobantu, I. Vogklis, S. Constantinoiu, D. Predescu
- 97 Managementul multidisciplinar al pacientului cirotic: risc perioperator, stres profesional și responsabilitate chirurgicală**
Negari Nadejda, Cazacov Vladimir, Catereniuc Ilia, Carolina Sanduța, Marius Vozian




- 98 Managementul multimodal al unui sarcom pleomorf nediferențiat mamar gigant: rolul electrochimioterapiei în controlul tumoral paliativ**
Eda Nur Ene, A.S. Elayan, D. Chitca, V. Popescu, Martina Nichilo, M. Radu, D. Drăgan, C. Tihon, C. Popa, M Petruțescu, Madalina Lazar, B Ghiță, Delia Boța, A Zarafin, G.-V. Vlășceanu, C. Botezatu, B. Mastalier
- 99 Managementul multimodal minim invaziv al sindromului Boerhaave- prezentare de caz**
R.S. Vasiliu, Fl. Achim, P. Hoara, C. Rosianu, A. Constantin, A. Moraru, A. Rasuceanu, Maria Voinea, R.C. Videanu, Amelia Lupu, A. Rotariu, M. Dorobantu, I. Vogklis, Claudia Cojocaru, S. Constantinoiu, D. Predescu
- 100 Managementul nonoperator – soluție contemporană și de perspectivă în rezolvarea leziunilor lienale traumatice**
Tatiana Malcova, Raneem Shamasneh, R. Gurghiș, M. Vozian, I. Gagauz, Gh. Rojnoveanu
- 101 Managementul pacienților cu traumatism asociat al abdomenului și aparatului locomotor**
Irina Paladii, Anna Kusturova, V. Kusturov, Gh. Ghidirim
- 102 Managementul și provocările diagnostice ale fistulei sigmoido-vezicale exteriorizate transparietal (raport de caz)**
Felicia Scutelnic, Vlada Dumbrăveanu, M. Rotaru, V. Gafton, R. Gurghiș, Gh. Rojnoveanu
- 103 Managementul simultan endoscopic și chirurgical minim invaziv al perforației esofagiene iatrogene de mari dimensiuni**
R.C. Videanu, F. Achim, P. Hoara, C. Rosianu, A. Constantin, A. Moraru, A. Rasuceanu, Maria Voinea, R.S. Vasiliu, Daniela Ipate, D. Dimancea, A. Rotariu, M. Dorobantu, I. Vogklis, Claudia Cojocaru, S. Constantinoiu, D. Predescu
- 104 Managementul stenozelor cicatriciale traheale: experiența Secției de Chirurgie Toracică a Institutului de Medicină Urgentă din Chișinău**
I. Maxim, S. Guțu, I. Burlacu, Ana-Maria Chiriac
- 105 Managementul traumatismelor entero-mezenterice**
Adela Găitănar, Georgiana Cotoi, Despina Hedeș, R. Vodă, D.G. Popa
- 106 Massive hemoperitoneum due to retained placental tissue: a rare late complication of ectopic pregnancy**
Alice Cioceanu, Iuliana Șova, Denisa Prisecariu, Costel Bradea, A Vasilescu
- 107 Medicul și pacientul - de la consult la click**
Costin Dutu




- 108 Megadolico-colon cu evoluție complicată prin stenoză de anastomoză – prezentare de caz și considerații terapeutice**
Faur Mihai, Tanasescu Ciprian, Moisin Andrei, Siancu Paul
-
- 109 Metaplazia osoasă a glandei tiroide – o entitate histopatologică rară**
Elena Adelina Toma, O. Enciu, A. Miron
-
- 110 Metastază suprarenaliană hemoragică metacronă de carcinom pulmonar stâng, complicată cu hematom retroperitoneal – rezecție multiviscerală de necesitate**
Cristina Constantin-Abuzan, Elena-Mihaela Vrabie, Alexandra Trotea, Bianca Bădescu, Andreea Godja, Călina Aranghelovici, A. Alloub, M.A. Eftimie
-
- 111 Metastazare endometrială în carcinomul ovarian seros de grad înalt: capcană chirurgicală și implicații critice asupra strategiei terapeutice**
Ioana Adelina Faur, C. Burta, D. Brebu, A. Dobrescu, C. Duta, F.I. Faur
-
- 112 Metastaze tardive ale intestinului subțire cu punct de plecare ovarian: provocare diagnostică și chirurgicală**
Martina Nichilo, M. Radu, A. Elayan, D. Chitca, Eda Ene, C. Tihon, C. Popa, B. Ghiță, M. Petruțescu, V. Popescu, G. Vlășceanu, C. Botezatu, B. Mastalier
-
- 113 Mobilizare laparoscopică a stomacului tubulizat după esofagectomie minim invazivă pentru carcinom esofagian scuamocelular**
Irina Balescu, C. Stanescu, N. Bacalbasa
-
- 114 Momentul optim al desființării ileostomiei de protecție după rezecția rectală pentru cancer**
Ionut Negoii, Radu Crasnobaev-Grigoriu, Claudiu Turculeț
-
- 115 Multivisceral En Bloc Resection for Giant Dedifferentiated Retroperitoneal Liposarcoma: Surgical Strategy and Postoperative Challenges**
I.G. Golea, C.F. Bibu-Monus, D. Andraș, A. Ilie-Ene, C. Ciuce, G.C. Dindelegan
-
- 116 Neoplasm colon sigmoid diagnosticat prin complicație rară – fistulă colo-parietal afuzată la nivelul coapsei stângi**
C. Galusca, A. Martiniuc, A. Stoian, Ruxandra Ciofu, L. Cojocariu, Miruna Stuparu, Larisa Brinzaru, Cristina Iosif, D. Chirita, N. Copca
-
- 117 O nouă abordare a evaluării durerii – nota durerii**
S. Teodorescu, Aurelia Preda, Georgeta Păunică-Panea, V.D. Constantin




- 118 O urgență, două diagnostice: surprize intraoperatorii la un pacient cu abdomen acut chirurgical**
Ana-Maria Grigorescu, Andreea-Mihaela Drăguț, Mihaela Pundiche Butcaru, S. Popescu, D. Băjan, A. Sali, D. Bușu, D-O. Costea
- 119 Pancreatectomie distală laparoscopică cu prezervarea splinei pentru tumoră neuroendocrină pancreatică complicată cu hemoragie postoperatorie tratată prin reintervenție laparoscopică: prezentare de caz**
Andreea Godja, G. Potlog, Cristina Abuzan, Elena Vrabie, Alexandra Trotea, Cristina Badescu, Calina Aranghelovici, Irina Balescu, N. Bacalbasa, C. Stroescu, A. Alloub, I. Mosteanu, V. Brasoveanu, M. Eftimie
- 120 Particularități chirurgicale în cancerul rectosigmoidian local avansat cu invazie ureterală - prezentare de caz**
I.A. Antal, Roxana Negrut, M.G. Pop, A. Cote, B. Feder, R.A. Dima
- 121 Particularități diagnostice și de abordare a herniei prin clivaj**
Liuba Streltov, I. Băbălău, A. Sângereanu, V. Maloghin, A. Goreacii
- 122 Particularități diagnostice și terapeutice ale unui caz de ocluzie intestinală prin tumora fibromatoasă desmoidă mezenterică**
M. Paraschiv, R. Mehic
- 123 Patru cazuri, situații diferite, o singură tehnică: procedeul deloyers în cancerul de colon stâng**
C. Daha, Ș. Marinescu, C. Cirimbei, M. Alecu, Hortensia Moisë, L. Simion
- 124 Perforația intestinului subțire prin ingestia unui os de pește**
O. Enciu, E. A. Toma, C. S. Avadanei, A. Miron
- 125 Perforația ulcerosă - management chirurgical în era tratamentului conservator**
C. Popazu, Alexandra Toma
- 126 Perforație de colon - cauză rară de pneumoperitoneu în sindromul Chilaiditi**
T. Bara Jr., Alexandra Scurtu, M. Muresan, Daniela Sala, M. Denes, Renata Moricz, B. Kiss, Sz. Gabor, G. Sorban, Simona Gurzu, M. Porutiu, R. Neagoe, T. Bara
- 127 Pericardectomie parțială efectuată în urgență pentru tamponada cardiacă prin mecanism mixt (pericardită lichidiană și constrictivă) - prezentare de caz**
M. Paraschiv, R. Stoian, V. Porojan, M. Paraschiv, O.M. Popescu, Anwar Erchid, C. Burleanu, Mihaela-Larisa Axinte, Suzana Guberna, D. Sima, Ileana Ioana Musatescu, Daniela Luchita, Cerasela Diana Paraschiv, V.T. Grigorean
- 128 Plaga chirurgicală dificilă - factori locali și sistemici de vindecare întârziată**
Alexandra Toma, C. Popazu




- 129 Pneumoperitoneu de etiologie rară prin tumoră uterină perforată**
Ioana-Ileana Mușatescu, Oana David, C. Burleanu, Anwar Erchid, Daniela Luchița, O.M. Popescu, M. Paraschiv, V.T. Grigorean
-
- 130 Politraumatism sever produs prin penetrarea de o șină de cale ferată: prezentare de caz**
Alexandra Caziuc, Alma Corpodean, Cosmin Dicu, Cristian Florin Bibu-Monus, Emilia Suta, George Dindelegan
-
- 131 Practica chirurgicală sub presiune: burnout-ul în rândul chirurgilor din România – un studiu național**
Nicoleta Leopa, Clarisa Bîrlog, H. Bocșe, C. Dărăbanțiu, Ruxandra Marian, Adriana Mihăilă, E. Moiş, Ș. Morărașu, Ș. Paitici, C. Pirîianu, T. Popoiu
-
- 132 Prevalența formațiunilor polipoide colorectale – experiența unui centru clinic**
A. Ursu, Tatiana Malcova, R. Gurghiș, A. Dolghii, Gh. Rojnovceanu
-
- 133 Prevenția cancerului de col uterin în România: evaluarea nivelului de informare și a comportamentelor populaționale**
D.C. Luca, C. Cirimbei, V. Rotaru, D.N. Straja, M. Alecu, Elena Chitoran, Daniela Cristina Stefan, L. Simion
-
- 134 Prezentare de caz: carcinom hepatocelular asociat cu metastaze hepatice de la un cancer rectal operat**
Georgiana-Aurelia Turca, D. Scripcariu, I. Radu, I. Huțanu, B. Filip, Maria-Gabriela Aniței, Mihaela-Mădălina Gavrilăscu, V. Scripcariu
-
- 135 Principii anatomo-clinice și terapeutice în siringomul condroid localizat în regiunea cantală medială – review al literaturii**
Mihaela Denisa Pîrvu, C.C. Popa, Cristina Octavia Rusu, A. Tatu, T. Tebeica, V. Ardeleanu, C.N. Grasa
-
- 136 Procedura HAL-RAR în managementul bolii hemoroidale**
M. Tănase, S. Amza, F. Macau, V. Budescu, Andreea Bobocea, R. Fusarea, Ana Apostoiu, Ioana Rădulescu, Maria Buricescu, Laura Chiotan, Adriana Petcu, S. Nechifor, Ioana Dobrescu, R.D. Cristea, Mihaela Rotaru
-
- 137 Protezarea în herniile hiatale**
Victor Diaconu, Abu Zaid Yazan, Diana Stanescu, Daniel Gheorghita, Ștefan Muntean
-
- 138 Provoacări și limite în implantarea și managementul cateterelor de chimioterapie cu cameră implantabilă – experiența unui centru monoinstituțional**
Daniela Andriescu, D. Damian, Corina Dascălu, E. Popa, A. Cotîrleț
-
- 139 Raportul neutrofile/limfocite ca indicator al agresivității tumorale: corelația cu gradul histopatologic al tumorilor maligne**
Paul Șiancu, Mihai Faur, Ana Maria Neaga, Denisa Tănăsescu, Gabriela Boța, Ciprian Tănăsescu




- 140** **Recidivă precoce a carcinomului mamar asociat cu boala Paget după mastectomie cu reconstrucție imediată cu implant siliconic – implicații chirurgicale**
Andreea-Mihaela Drăguț, Ana-Maria Grigorescu, Mihaela Pundiche-Butcaru, C-N. Grasa, T-Ș.Nițu, S. Popescu, D. Băjan, D-O. Costea
- 141** **Recurență tardivă a unui nodul tiroidian contralateral după hemitiroidectomie pentru carcinom tiroidian**
A. Bour, Cristina Cojocar, Mădălina Bour
- 142** **Reintegrare de tranzit intestinal după complicații multiple postcolectomie traumatică și peritonită plastică – prezentare de caz**
Ali Shadi Elayan, D. Dragan, Eda Nur Ene, M. Radu, D. Chitca, Martina Nichilo, C. Tihon, B. Ghita, A. Zarafin, M.Petrutescu, Delia Bota, Madalina Angela Lazar, G. Vlasceanu, V. Popescu, C. Botezatu, C. Popa, B. Mastalier
- 143** **Relaparotomia în peritonită secundară**
Irina Paladii, V. Kusturov, Liuba Strelțov, S. Berliba, V. Lescov, Gh. Ghidirim
- 144** **Remodelarea corporală – ultima etapă chirurgicală în tratamentul obezității**
Carmen Giuglea, S.A. Marinescu, Andreea Ungureanu, M. Alsmairat, Diana Elena Giuglea
- 145** **Rezecția minim invazivă a țesutului tiroidian ectopic intratoracic asociat cu gușă multinodulară**
C. Giulea, A. Dobrea, T. Bîrcă, Mădălina Tartalea, Raluca Elena Hanganu, Flavinia Cristiana Țipă, A. Miron
- 146** **Rezecție laparoscopică pentru tumoră stromală gastrointestinală a duodenului III: prezentare de caz**
Andreea Godja, G. Potlog, Cristina Abuzan, Elena Vrabie, Alexandra Trotea, Bianca Badescu, Calina Aranghelovici, C. Stroescu, A. Alloub, I. Mosteanu, M. Eftimie, Irina Balescu, N. Bacalbasa
- 147** **Rezultatele tratamentului pacienților cu traumatism toracic deschis**
V. Guțanu, M. Rotaru, I. Maxim, R. Gurghiș, Gh. Rojnoveanu
- 148** **Rolul chirurgiei magnetice în tratamentul modern al cancerului mamar**
C. Vîjiiac, Mădălina Tartalea, Amedeia Niță, Pompilia Moțatu, Gabriela Niculai, Cătălina Bezărău
- 149** **Rolul IA în furnizarea de algoritmi chirurgicali**
Georgiana Bianca Constantin, Dorel Firescu, Raul Mihailov, Cristina Șerban, Mădălin Guliciuc, Iulian Constantin, Bogdan Ioan Ștefănescu
- 150** **Rolul imunohistochimiei în diagnosticul și managementul personalizat al esofagului Barret**
Doina Fosa, Ungureanu Sergiu, Rodica Daniela Bîrlă, Natalia Șipitco, Istrate Viorel, Richarda Romanenco




- | | |
|------------|---|
| 151 | Rolul inteligenței artificiale în chirurgia tiroidei
Georgiana Bianca Constantin, D. Firescu, R. Mihailov, Cristina Șerban, M. Guliciuc, I. Constantin, B.I. Ștefănescu |
| 152 | Rolul markerilor inflamatori în managementul chirurgical al cancerului colonic perforat
Adrian Silaghi, Ion Motofei, Vlad-Denis Constantin, Dragoș Șerban |
| 153 | Rolul toracoscopiei video-asistate în managementul complicațiilor pleuropulmonare posttraumatice
M. Rotaru, Felicia Scutelnic, R. Gurhiș, I. Maxim. |
| 154 | Ruptură splină EAAST 1, coagulopatie acută posttraumatică și insuficiență hepatică fulminantă - case report
G.-O. Cirstea, M.G. Damian, M. Bolohan, Dana Ignat, I. Moraru, Roxana Duncea |
| 155 | Scanarea duplex în managementul pacienților cu diabet zaharat supuși intervențiilor de revascularizare (caz clinic)
Liuba Strelțov, Marina Melnicov, V. Culiuc, V. Popa, Irina Paladii, Ana Goreacii |
| 156 | Scola video-asistată pentru hernie ombilicală cu diastazis abdominal – rezultate clinice favorabile
Dumitru-Dragos Chitca, Valentin Popescu, Martina Nichilo, Eda Nur Ene, Mihnea Radu, Denis-Cristian Dragan, Aly-Shadi Elayan, Constantin. Tihon, Cosmin Popa, Marius Septimiu Petruțescu, Angela-Madalina Lazar, Bogdan Ghiță, Delia Boța, Gabriel-Vasile Vlășceanu, Cristian Botezatu, Bogdan Mastalier |
| 157 | Semnul Valentino
Diaconu Victor, Abu-Zaid Yazan |
| 158 | Sindromul de arteră mezenterică superioară
Diaconu Victor, Abu-Zaid Yazan, Stanescu Diana, Gheorghita Daniel, Muntean Stefan |
| 159 | Spleen Preservation and Immunotherapy in Gastric Cancer: Early Clinical Observations and Review of the Surgical Literature
Mădălina Mihaela Gavrilescu, I. Huțanu, Maria Gabriela Aniței, B. Filip, Ana Grigoras, D.V. Scripcariu, V. Scripcariu |
| 160 | Splenoza toracică – o entitate clinico-diagnostică rară
Gh. Ghidirim, Elina Șor, I. Mișin |
| 161 | Supurațiile pancreatice și peripancreatice consecutive pancreatitei acute necrotice
Sergiu Revencu, Sergiu Balan, Eugen Beschieru, Liuba Strelțov, Sergiu Berliba, Alexandru Găitur, Dan Revencu |
| 162 | Tehnologia Spincare nanomedic în tratamentul plăgilor atone
M. Șandor, M. Horgoș, L. Borza, C Aniția, Cătălina Pantea |



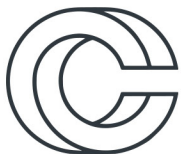
163	Tendințe actuale în chirurgia oncologică a stomacului D.F. Voicu, M.A. Drăgan
164	Terapia laser combinată cu PRP în fistulele perianale M. Șandor, M. Horgoș, L. Borza, C. Aniția, Cătălina Pantea
165	Torsiune de fibrom uterin – complicație rară și acută a unei patologii benigne Madalina Mitrea-Tocitu, M. Pavel, Alexandra De Jager, Florentina Nitu, A. Constantin, Rodica Birla, P. Hoara, D. Predescu
166	Torsiune epiploică - tratament chirurgical Diaconu Victor, Abu Zaid Yazan, Stanescu Diana, Gheorghita Daniel, Muntean Stefan
167	Tratament radical versus conservator în chisturile hidatice hepatice: o revizuire sistematică a rezultatelor și a criteriilor de selecție Loai Alshantti, Irina Bălescu, Nicolae Bacalbașa
168	Tratamentul chirurgical al cancerului gastric - experiența unui singur centru P.C. Russu, D. Popa, A. Tudor, G. Serac, C. Nicolescu, B.A. Suciuc, M. Gherghinescu, M. Botoncea, V.O. Butiurca, C. Cosma, N.C. Indrea, C. Molnar
169	Tratamentul chirurgical de urgență al herniilor diafragmatice: abord laparoscopic și deschis – serie de cazuri C.F. Bibu-Monuș, P. Socia, D. Andraș, C. Cucoreanu, I.G. Golea, V. Făgărășan, Alexandra Caziuc, Raluca Ailioaie, D. Grecea, G.C. Dindelegan
170	Managementul chirurgical al neoplasmului colonic la un pacient cu boală Still – provocări diagnostice și terapeutice F. Bobircă, D. Dumitrescu, A. Dulmagiu, Maria Sutu, Raluca Boboc, T. Pătrașcu
171	Tratamentul traumatismelor toracice - importanța scorului de severitate lezională P.C. Russu, C. Molnar, D. Popa, A. Tudor, C. Nicolescu, Ioana Cojocaru, T. Negruți, D. Molnar, P.A. Pop, Maria Burian, B.A. Suciuc
172	Tratamentul pancreonecrozei infectate prin strategia Damage Control Surgery S. Berliba, A. Ursu, S. Revencu, V. Lescov, S. Zaharia
173	Triunghiuri de avansare Burrow pentru „no man's land” al sânului – fezabilitatea oncoplasticii în cadranul supero-intern fără suport de chirurgie plastică Draga-Maria Mandi, D-E Giuvara, R. Turluianu, V. Constantinescu, Ileana Vartolomei, Ștefana Agafiței, D. Cristian



- 174 Tuberculoza intestinală asociată cu multiple perforații și peritonită la un pacient tânăr imunodeprimat HIV. Prezentare de caz și review de literatură**
C.O. Ungureanu, F. Stanculea, M. Litescu, N. Iordache
-
- 175 Tumoră desmoidă voluminoasă în contextul chirurgiei de augmentare mamară**
A. Mihețiu, Alexandra Sandu, Paulina Zifceac, D. Bratu
-
- 176 Tumora gastrică voluminoasă cu biopsii negative: managementul chirurgical al unei leziuni benigne care mimează malignitatea**
Martina Nichilo, M. Radu, A. Elayan, D. Chitca, Eda Ene, C. Tihon, C. Popa, B. Ghiță, M. Petruțescu, V. Popescu, G. Vlășceanu, C. Botezatu, B. Mastalier
-
- 177 Tumoră ovariană secundară din adenocarcinom gastric – dificultăți diagnostice**
Alexandra Oprîta, Dinu Daniela, Valeria Barnaciuc
-
- 178 Tumoră renală dreaptă tratată prin abord minim invaziv: prezentare de caz**
A. Bistrichi, A. Constantin, F. Achim, M. Gheorghe, A. Rotariu, Daniela Ipate, Evelina Chirita, Irina Borza, Claudia Cojocar, S. Constantinoiu, D. Predescu
-
- 179 Tumoră solitară fibroasă dezvoltată în spațiul retroperitoneal drept**
C. Mesina, C.S. Mirea, I.D. Vilcea, T.V. Dumitrescu, C.V. Obleaga, M.C. Ciorbagiu, E. Moraru, V.M. Radu, R. Mesina, A. Prodan, B. Albu, Mihaela-Iustian Mesina-Botoran, R. Dumitriu
-
- 180 Tumoră stenozantă de colon sigmoid cu evoluție particulară – dificultăți diagnostice și terapeutice**
Alessandra-Elena Sivache, I.S. Coman, Violeta Elena Coman, V.T. Grigorean
-
- 181 Tumori extra-gastrointestinale stromale ale mezoului intestinului subțire**
M. Cernat, M. Vozian, Ala Suman, V. Gheorghita, Corina Scerbatiuc-Condur, Marina Vornic, I. Misin
-
- 182 Un caz rar de hemoragie digestivă mijlocie la un pacient cu limfom extranodal tip NK/T**
Georgiana Cotoi, C. Nicolescu, Adela Elena Găitânanu, D.G. Popa
-
- 183 Utilizarea inteligenței artificiale (IA) în chirurgia gastro-intestinală (studiu bibliometric)**
E. Beschieru, S. Revencu, S. Berliba, I. Crăciun, V. Lescov, A. Ursu, Adelina Beschieru
-
- 184 Utilizarea inteligenței artificiale în detectarea endoscopică a esofagului Barrett: revizuire sistemică a literaturii**
B. Istrate, V. Istrate
-
- 185 Vagotomie și rezecție gastrică distală pentru ulcer peptic recurent**
V. Diaconu, A.Z. Yazan, Diana Stanescu, D. Gheorghita, Șt. Muntean



- 186 Valoarea predictivă a diferiților indicatori de laborator bazați pe ghidurile de la Tokyo din 2018 pentru severitatea colangitei acute**
Ala Suman, I. Mișin, Maia Suman, S. Sorbaló, S. Suman, V. Gafton, S. Berliba
- 187 Valoarea raportului neutrofile/limfocite în identificarea pacienților cu risc crescut de mortalitate intraspitalicească după chirurgia neoplaziei pancreatice – studiu preliminar**
Rares Voda, Calin Molnar, Ovidiu Budisca, Patrik Buzgau, Daniel Popa
- 188 Video-review-ul laparoscopic ca instrument de standardizare în chirurgia digestivă superioară**
V.D. Constantin, B. Socea, P. Banu, Anca Nica, A. Silaghi, D. Serban, I. Motofei
- 189 Volvulus de intestin subțire cauzat de o aderență apendico-meckeliană: o complicație rară a diverticulitei Meckel**
Alexandra Georgiana Scurtu, T. Bara Jr., M.I. Denes, Renata Moriczí, B.I. Kiss, Daniela Tatiana Sala, R.M. Neagoe, Sz. Gabor, I.B. Czire, M.G. Muresan, A. Torok, C.O. Borz
- 190 Volvulusul de sigmoid în sarcină**
Gh. Ghidirim, Ana Mișina, Elina Șor, I. Mișin
- 191 When the Liver Falls: Pelvic hepatic fragments in blunt abdominal trauma**
D.E. Mureșan, P.C. Socia, D. Andras, G.C. Dindelegan
- 192 Rolul abordului retrograd în tratamentul endovascular al pacienților cu ischemie cronică amenințătoare a extremităților și leziuni aterosclerotice polisegmentare infrainghinale**
S. Manica, S. Barat, A. Țurcan, I. Bodiú, A. Castravet, M. Tran, R.F. Popa
- 193 Studiu comparativ între bypass ilio-femural anatomic vizavi bypass ilio-femural crossover**
M. Tran, V. Popa, A. Turcan, A. Castravet, I. Bodiú, O.I. Tanurcova, Gr. Tinica, A. Stefanet, A. Ciubotaru, A. Hotineanu
- 194 Tehnici chirurgicale în tratamentul cancerului renal cu tromb metastatic în vena cavă inferioară**
A. Turcan, A. Castravet, S. Barat, Radu F Popa, M. Tran, I. Bodiú, E. Cheptanaru, A. Stefanet, O. Tonurcova, A. Ciubotaru
- 195 Abordarea endoscopică versus abordarea chirurgicală a polipilor maligni colo-rectali. Când trebuie intervenit și în ce fel pentru a preveni progresia malignă**
A. Nedelcu, F. Grama, D. Cristian, E. Popa, V. Filimon, R. Constantin
- 196 Angioplastia transluminală percutană la pacienții cu boala arterială periferică**
Angela Semendeaev, S. Ignatenco



197 Factori prognostici în peritonita generalizată secundară

V. Lutenco, R. Mihailov, Raisa Barbu, Aura Costin, Mihaela Patriciu, V. Bulza, Alexia Anastasia Ștefania Baltă, B. Bucur, Liliana Baroiu

198 Rolul echipei medico-sociale în managementul pacienților vârstnici cu urgențe chirurgicale și vulnerabilități sociale

Georgeta Păunică-Panea, S. Teodorescu, Aura Preda, V.D. Constantin

199 Promovarea profesiei de asistent medical între ideal profesional și realitățile sistemului sanitar

Georgeta Păunică-Panea, S. Teodorescu, Aura Preda, V.D. Constantin

200 Fistulă arterio-cecală după operația Wertheim și hernie obturatorie dreaptă cu abces la nivelul mușchiului ilio-psoas drept

Larisa Adler, V.S. Lazăr, F. Mureșanu

201 Tumori sincrone neuroendocrine situate la nivelul intestinului subțire și a mezenterului

Larisa Adler, V.S. Lazăr, F. Mureșanu, B. Feder, M. Florea

BPM TEHNOLOGICA este o companie specializată în distribuția și mentenanța echipamentelor medicale pe piața din România. Compania s-a impus ca un partener de încredere pentru instituțiile medicale din România, oferind soluții complete pentru dotarea spitalelor, clinicilor și a altor unități medicale.

Misiunea noastră este de a ajuta profesioniștii din domeniul sănătății, oferind produse și servicii care îmbunătățesc calitatea actului medical și starea de sănătate a pacienților.

Reprezentând unii dintre cei mai consacrați producători de echipamente medicale din lume, **BPM TEHNOLOGICA** oferă o gamă extinsă de produse care acoperă toate funcțiunile medicale și non-medicele din cadrul unităților spitalicești: imagistică medicală, radiologie, bloc operator, anestezie și terapie intensivă (ATI), sterilizare, laborator, anatomie patologică și ambulatorii de specialitate, putând să asigure tehnologii de ultimă generație și echipamente inovatoare adaptate cerințelor din domeniul medical.



office@bpmtehnologica.ro
www.bpmtehnologica.ro



București, Str. Dr. Panait
Iatropol, Nr. 21



+40 314 379 348
+40 723 144 250
+40 762 660 880



Congresul Național de **CHIRURGIE**

Casino Sinaia | 10 - 13 iunie 2026

Organizatori:

Societatea Română de Chirurgie

Academia de Științe Medicale

Universitatea de Medicină și Farmacie "Grigore T. Popa" Iași

Asociația Română de Chirurgie Endoscopică
și alte Tehnici Intervenționale

Societatea Română de Chirurgie de Urgență și Traumă

Asociația Română de Chirurgie Hepatobiliopancreatică
și Transplant Hepatic

Societatea Română de Chirurgie și Ginecologie Oncologică

Societatea Română de Chirurgie a Sânului și Oncologie

Societatea Română de Coloproctologie

Societatea Studențească de Chirurgie din România

Societatea de Medici și Naturaliști Iași

Colegiul Medicilor din România

Managementul Evenimentului



Telefon: 0332.40.88.05

Email: contact@eventernet.ro

Web: www.eventernet.ro